

sekatory kosisie  
topaty  
siekiory  
nożyce



OGRÓD 2012

Katalog narzędzi i elektronarzędzi

**PROFIX®**

Twój dystrybutor:

# CENTRALA TECHNICZNA

# ELTECH



Centrala Techniczna ELTECH Sp. z o.o.

ul. Fabryczna 1-3  
58-100 Swidnica

tel. 74 858 27 00  
fax 74 858 27 01

eltech(at)eltech.com.pl  
www.eltech.com.pl

Katalog nie zawiera cen na wszystkie produkty. Zdjęcia produktów mogą odbiegać od faktycznego ich wyglądu.  
Katalog nie stanowi oferty w rozumieniu przepisów kodeksu cywilnego.

Kææ[ \* Á[ à!æ ^ Á Á ^! , ã ~ Á , , Èææ[ \* ð æ : ^ a : ð , ^ ð |

# PROLINE®



Marka PROLINE to perfekcyjne połączenie funkcjonalności, nowoczesnych technologii oraz korzystnych cen.

Dobór wysokiej klasy materiałów, potwierdzona jakość, wysoka wytrzymałość oraz bezpieczeństwo pracy to atuty dzięki którym narzędzia PROLINE są chętnie wybierane przez klientów z Polski oraz wielu krajów Europy.

PROLINE to narzędzia, które sprawdzają się w krytycznych warunkach pracy i zapewniają długoterminową żywotność. Wykonane z wysokiej jakości materiałów doskonale znajdują zastosowanie w przemyśle, budownictwie, motoryzacji jak również w ogrodnictwie.





#### OPRYSKIWACZE



❶ Opis: Lanca o długości 56 cm, przewód 125cm.

079003 3,0L

079007 7,0L

079011 11,0L

❷ Opis: Małe, lekkie opryskiwacze, idealne do domu i przydomowego ogródka. Regulowana miedziana dysza.

079015 1,5L

079020 2,0L

#### OPRYSKIWACZ PLEKAKOWY 16.0 l



Opis: Idealny do prac w sadach, uprawach polowych i szklarniach. Łatwy i wygodny w użytkowaniu. Wyposażony w długą lancę i trzy dodatkowe dysze (podwójna, płaska, regulowana z czterema otworami). Lanca o długości 90 cm, przewód 140 cm.


079016

#### OPRYSKIWACZ NA KÓŁKACH 12 l



079012

#### SZUFLA ALUMINIUM SUPER LEKKA 1.00 kg: 1230 mm/250 mm



**Tylko 1 kg!**



12391

#### WIDŁY DO KOPANIA 1200 mm TRZON DREWNIANY



12396

#### WIDŁY DO KOPANIA 1200 mm TRZON METALOWY



12395

#### WIDŁY GOSPODARCZE 1200 mm TRZON DREWNIANY



12398

#### WIDŁY GOSPODARCZE 1200 mm TRZON METALOWY



12397



SZPADEL PROSTY, HARTOWANY,  
TRZON DREWNIANY, 1150 mm



12374

SZPADEL PROSTY, HARTOWANY,  
TRZON METALOWY 1150 mm



12371

SZPADEL PROSTY, HARTOWANY,  
WŁÓKNO SZKLANE, 1150 mm



12377

SZPADEL OSTRY, HARTOWANY,  
TRZON DREWNIANY, 1150 mm



12375

SZPADEL OSTRY, HARTOWANY,  
TRZON METALOWY 1150 mm



12372

SZPADEL OSTRY, HARTOWANY,  
TRZON WŁÓKNO SZKLANE, 1150 mm



12378

ŁOPATA PIASKOWA, HARTOWANA,  
TRZON DREWNIANY, 1250 mm



12376

ŁOPATA PIASKOWA, HARTOWANA,  
TRZON METALOWY 1250 mm



12373

ŁOPATA PIASKOWA, HARTOWANA,  
TRZON WŁÓKNO SZKLANE, 1250 mm



12379

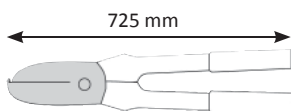
PROLINE®



SEKATOR DO GAŁĘZI



HRC 50



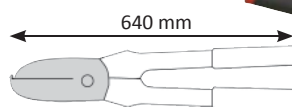
**Opis:** Cięcie 44 mm. Typ kowadełkowy z regulacją położenia kowadełka. Ostrze ze stali hartowanej, pokryte teflonem. Mechanizm dźwigniowy zapewniający łatwiejsze cięcie.

40027

SEKATOR DO GAŁĘZI



HRC 50



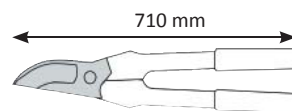
**Opis:** Cięcie 38 mm. Typ kowadełkowy z regulacją położenia kowadełka. Ostrze ze stali hartowanej, pokryte teflonem.

40025

SEKATOR DO GAŁĘZI



HRC 50



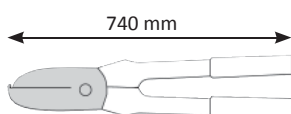
**Opis:** Cięcie 50 mm. Ostrze ze stali hartowanej, pokryte teflonem. Aluminiowe ramiona.

40028

SEKATOR DO GAŁĘZI



HRC 50



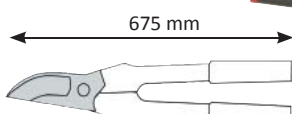

**Opis:** Cięcie 44 mm. Typ kowadełkowy. Ostrze ze stali hartowanej, pokryte teflonem. Mechanizm dźwigniowy zapewniający łatwiejsze cięcie.

40031

SEKATOR DO GAŁĘZI



HRC 50



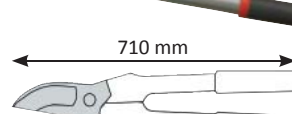
**Opis:** Cięcie 40 mm. Ostrze ze stali hartowanej, pokryte teflonem.

40024

SEKATOR DO GAŁĘZI



HRC 50



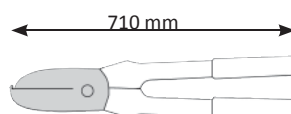
**Opis:** Cięcie 44 mm. Ostrze kute ze stali hartowanej.

40040

SEKATOR DO GAŁĘZI



HRC 50



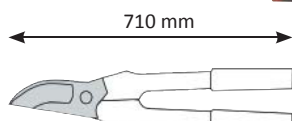

**Opis:** Cięcie 19 mm. Twardość 50 +/- 2HRC, Typ kowadełkowy. Ostrze ze stali hartowanej, pokrywane teflonem. Niezawodność działania przy intensywnym użytkowaniu.

40030

SEKATOR DO GAŁĘZI



HRC 50



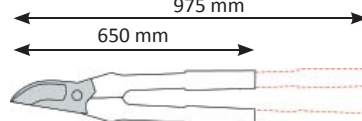
**Opis:** Cięcie 50 mm. Ostrze ze stali hartowanej, pokryte teflonem.

40026

SEKATOR DO GAŁĘZI



HRC 50



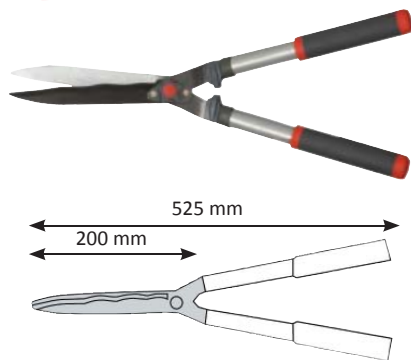
**Opis:** Cięcie 41 mm. Ostrze ze stali hartowanej, pokryte teflonem. Aluminiowe ramiona, teleskopowe z możliwością regulacji ich długości. Mechanizm dźwigniowy zapewniający łatwiejsze cięcie.

40042

#### NOŻYCE DO ŻYWOPLOTU



**HRC**  
50



**Opis:** Ostrza 200 mm, falowane. Regulacje docisku ostrzy. Ostrze ze stali hartowanej.

40045

#### SEKATOR OGRODOWY



**HRC**  
50



**Opis:** Twardość 50 +/- 2HRC, Ostrze ze stali hartowanej, pokrywane teflonem. Niezawodność działania przy intensywnym użytkowaniu.

40008

16 mm

40015

19 mm

#### SEKATOR OGRODOWY



**HRC**  
50



**Opis:** Ostrze kute. Cięcie 25 mm. Twardość 50 +/- 2HRC, zapewniająca bardzo długotrwałe użytkowanie i niezawodność działania.

40012

#### NOŻYCE DO ŻYWOPLOTU 250/625 mm



**HRC**  
50



**Opis:** Ostrza 250 mm, falowane, pokryte teflonem, regulacja docisku ostrzy, ostrze ze stali hartowanej.

40047

#### SEKATOR OGRODOWY



**HRC**  
50



**Opis:** Cięcie 19 mm. Twardość 50 +/- 2HRC, Typ kowadełkowy. Ostrze ze stali hartowanej, pokrywane teflonem. Niezawodność działania przy intensywnym użytkowaniu.

40010

#### SEKATOR OGRODOWY



**HRC**  
50



**Opis:** Cięcie 19 mm. Twardość 50 +/- 2HRC. Ostrze ze stali hartowanej pokryte teflonem.

40014

#### NOŻYCE DO ŻYWOPLOTU



**HRC**  
50



**Opis:** Ostrze 250 mm, falowane, pokryte teflonem. Regulacja docisku ostrzy. Regulowana długość rękojeści. Ostrze ze stali hartowanej.

40050

#### NOŻYCE DO TRAWY



**Opis:** Jedno pozycyjne. Ostrze ze stali hartowanej.

40052

#### NOŻYCE DO TRAWY



**Opis:** Trzy pozycje pracy.

40054

**PROLINE**





### NARZĘDZIA OGRODNICZE ALUMINIOWE



**Opis:** Z utwardzonego aluminium o bardzo sztywnej konstrukcji. Nierdzewne. Ergonomiczna rękojeść.

- 40065** ŁOPATKA SZEROKA
- 40066** ŁOPATKA WĄSKA
- 40067** WIDEŁKI
- 40068** GRABKI

### NARZĘDZIA OGRODNICZE Z WŁÓKNA SZKLANEGO



**Opis:** Szttywne. Nierdzewne.

- 40060** ŁOPATKA SZEROKA
- 40061** ŁOPATKA WĄSKA
- 40062** PAZURKI

### NARZĘDZIA OGRODNICZE ZE STALI



**Opis:** Z utwardzonej stali. Ergonomiczne rękojeści.

- 40070** ŁOPATKA SZEROKA
- 40071** ŁOPATKA WĄSKA
- 40072** WIDEŁKI WĄSKIE
- 40073** GRABKI WĄSKIE

### PIŁA KABŁĄKOWA. ZĘBY AMERYK



**Opis:** Rama spłaszczona. Zęby amerykańskie, hartowane 56+/- 2HRC.

- 64053** 530 mm
- 64061** 610 mm
- 64076** 160 mm

**Opis:** Zęby amerykańskie, hartowane, indukcyjne.

- 64105** 530 mm
- 64106** 610 mm
- 64107** 760 mm

### PIŁA KABŁĄKOWA 300 mm



**Opis:** Dostarczana z 2 brzeszczotami: do drewna – z uzębieniem typ amerykański, hartowanym indukcyjnie do świeżego drewna i brzeszczotem ze stali węglowej do metalu i PCW. Osłona ręki.

**64132**

### PIŁA KABŁĄKOWA 300 mm 3 BRZESZCZOTY, OSŁONA RĘKI



**Opis:** W komplecie 3 brzeszczoty:

- do drewna
- do metalu
- do PCW

**64433**

### PIŁA OGRODOWA 300 mm Z ZĘBEM AMERYKAŃSKIM HART.



**Opis:** Ergonomiczny uchwyt z wyprofilowaniem pod kciuk, ułatwia cięcie pod skosem. Dostarczane z pochwą na część tnącą z możliwością mocowania na pasku. Uzębienie amerykańskie, hartowane do świeżego i mokrego drewna, płyt, desek i miękkich materiałów budowlanych.

**64430**

### PIŁA UNIWERSALNA SKŁADANA 180 mm



**Opis:** Ząb agres., hart. 7/CAL

**64470**

### NÓŻ UNIWERSALNY, STAL NIERDZEWNA



**Opis:** Stal nierdzwenna, polerowany uchwyt

- 30092** 50mm
- 30093** 60mm
- 30094** 70mm

#### MIARA ZWIJANA



**Opis:** II klasa dokładności, taśma pokryta nylonem zabezpieczającym przed ścięciem, zaczep magnetyczny, 3 dodatkowe hamulce bezstopniowe w tym jeden od dołu, obudowa z tworzywa antypoślizgowego, klips na pasek, dostępne w różnych kolorach

<b>20132</b>	2 m/16 mm
<b>20133</b>	3 m/16 mm
<b>20135</b>	5 m/19 mm
<b>20137</b>	7.5 m/25 mm

#### MIARA. TAŚMA Z WŁÓKNA SZKLANEGO. OBUDOWA ZAMKNIĘTA



**Opis:** Taśma z włókna szklanego, wzmocnionego, Wytrzymałość na rozciąganie do 200 kg

<b>20301</b>	10 m
<b>20302</b>	20 m
<b>20303</b>	30 m
<b>20305</b>	50 m

#### MIARA. TAŚMA Z WŁÓKNA SZKLANEGO. OBUDOWA OTWARTA



**Opis:** Taśma z włókna szklanego Dostarczana w ozdobnym pudełku tekturowym

<b>20323</b>	30 m
<b>20325</b>	50 m
<b>20329</b>	100 m

#### KRZESEŁKO SKŁADANE DO 90 kg



**Opis:** Stalowa konstrukcja. Szeroki zakres użytkowania, np.: prace warsztatowe, wędkarstwo, grzybobranie, prace ogrodnicze, turystyka. Siedzisko z bardzo mocnego materiału: 600 D POLYESTER.

**62142**

#### PLANDEKA 110 g/m<sup>2</sup>



**Opis:** Dwukolorowa niebieski/srebrny. Dwuletnia odporność na promieniowanie UV

<b>46423</b>	2x3 m	<b>46458</b>	5x8 m
<b>46435</b>	3x5 m	<b>46461</b>	6x10 m
<b>46445</b>	4x5 m	<b>46481</b>	8x12 m
<b>46446</b>	4x6 m	<b>46411</b>	10x15 m

#### TORBA NA NARZĘDZIA. 410 X 230 X 300 mm



**Opis:** 16 kieszeni (6 wewnątrz, 10 na zewnątrz). Miękki, wygodny, regulowany pas naramienny. Miękka, wygodna rączka. Torba zamykana na suwak. Z bardzo mocnego materiału: 600 D POLYESTER.

**62141**

#### KRZESEŁKO SKŁADANE DO 90 kg



**Opis:** Z odpinaną torbą

**62143**

#### TORBA NA NARZĘDZIA. 500 X 270 X 340 mm



**Opis:** 49 kieszeni (10 wewnątrz, 39 na zewnątrz). Miękki, wygodny, regulowany pas naramienny. Miękka, wygodna rączka. Torba zamykana na suwak. Z bardzo mocnego materiału: 600 D POLYESTER.

**62150**

#### TORBA NA KÓŁKACH Z UCHWYTEM.. 510 X 290 X 360 mm



**Opis:** 28 kieszeni (11 wewnątrz, 17 na zewnątrz). 2 kółka. Wysuwany uchwyt. Miękki, wygodny, regulowany pas naramienny. Miękka, wygodna rączka. Torba zamykana na suwak. Z bardzo mocnego materiału: 600 D POLYESTER

**62151**

**PROLINE®**



SIEKIERY HD

DIN 7294 DIN 5131 GENUINE HICKORY



12726	600 g
12728	800 g
12731	1000 g
12732	1250 g
12734	1400 g
12736	1600 g

**Opis:** Obuch kuty, hartowany. Bardzo wytrzymałe połączenie trzonka z obuchem za pomocą drewnianego klina i stalowej tulejki. Laserowe logo 'PROLINE HD' na obuchu. Gumowa osłona ostrza. Nadruk na trzonku. Trzonek lakierowany, wykonany z najwyższej jakości, amerykańskiego twardego drewna hikorowego. Chropowata antypoślizgowa rękojeść.

SIEKIERY ROZŁUPUJĄCE HD

DIN 7294 DIN 5131 GENUINE HICKORY



**Opis:** Obuch kuty, hartowany. Specjalny kształt ostrza ułatwiający rozłupywanie pni. Bardzo wytrzymałe połączenie trzonka z obuchem za pomocą drewnianego klina i stalowej tulejki. Laserowe logo 'PROLINE HD' na obuchu. Gumowa osłona ostrza. Nadruk na trzonku. Trzonek lakierowany, wykonany z najwyższej jakości amerykańskiego twardego drewna hikorowego. Chropowata antypoślizgowa rękojeść.

12741	1000 g
12742	2000 g

MŁOTO-SIEKIERA HD

DIN 7294 DIN 5131 GENUINE HICKORY



**Opis:** Obuch kuty, hartowany, poddany obróbce cieplnej. Bardzo wytrzymałe połączenie trzonka z obuchem za pomocą drewnianego klina i dwóch stalowych tulejek. Laserowe logo 'PROLINE HD' na obuchu. Pokrowiec ochronny na ostrze wykonany z syntetycznej skóry. Nadruk na trzonku. Trzonek lakierowany, wykonany z najwyższej jakości amerykańskiego twardego drewna hikorowego. Chropowata antypoślizgowa rękojeść.

12803	3000 g
-------	--------



#### SIEKIERA. RĘKOJEŚĆ DREWNIANA



**Opis:** Obuch kuty i hartowany. Osłona na ostrze. Twardość 52+/-2 HRC

<b>12706</b>	600 g, L= 360 mm
<b>12708</b>	800 g, L= 380 mm
<b>12710</b>	1000 g, L= 430 mm
<b>12712</b>	1250 g, L= 700 mm
<b>12716</b>	1600 g, L= 800 mm

#### SIEKIERA TRZONEK Z WŁÓKNA SZKLANEGO



**Opis:** Obuch kuty i hartowany. Trzonek z włókna szklanego powlekany plastikiem. Rękojeść gumowa. Osłona na ostrze. Twardość 52+/-2 HRC

<b>12806</b>	600G, 360 mm
<b>12808</b>	800G, 380 mm
<b>12810</b>	1000G, 430 mm
<b>12812</b>	1250G, 700 mm
<b>12816</b>	1600G, 800 mm

#### SIEKIERA Z TRZONKIEM Z WŁÓKNA SZKLANEGO 75%



**Opis:** Trzonek z włókna szklanego 75%. Nowoczesny design. Mięka gumowana rękojeść.

<b>12866</b>	0,6 kg
<b>12868</b>	0,8 kg
<b>12870</b>	1,0 kg
<b>12872</b>	1,25 kg
<b>12876</b>	1,6 kg

#### MŁOTO-SIEKIERA

2700g



**Opis:** Obuch kuty, hartowany, poddany obróbce cieplnej. Laserowe logo 'PROLINE' na obuchu. Gumowy kołnierz osłaniający trzonek przed uszkodzeniem. Gumowa osłona ostrza. Trzonek wykonany z wysokiej jakości włókna szklanego. Stożkowy kształt trzonka wydłuża żywotność produktu. Nadruk na trzonku. Gumowana antypoślizgowa rękojeść TPR. Otwór w rękojeści pozwalający na zawieszenie narzędzia.

**12825** 2700 g

#### GRABIE DRUCIANE REGULOWANE 15 ZĘBÓW



**Opis:** Grabie ze stali. Rozkładane. Blokada metalowa pokryta winylem.

**40090**

#### SEKATOR OGRODOWY - MEGA



**Opis:** Cięcie 15 mm. Ostrze ze stali hartowanej.

**40005**

#### SEKATOR OGRODOWY - MEGA



**Opis:** Cięcie 15 mm. Ostrze ze stali hartowanej.

**40006**

PROLINE®

MEGA®  
DOBRY WYBÓR



NAUSZNIKI PRZECIWHŁASOWE, CE



46032

OKULARY OCHRONNE Z PASKIEM, CE



46017

OKULARY OCHRONNE, CE



46018

OKULARY OCHRONNE



**Opis:** Regulacja ustawienia wzdłużnego zauszników. Miękki nosek zmniejszający ryzyko podrażnień. Przezroczyste soczewki z poliwęglanu. Lekka i wytrzymała konstrukcja. Modne wzornictwo. Przeznaczone do indywidualnej ochrony oczu przed zagrożeniami mechanicznymi. Chronią przed uderzeniem cząstek o dużej prędkości.

46033

OKULARY OCHRONNE



**Opis:** Regulacja ustawienia wzdłużnego zauszników. Miękki nosek zmniejszający ryzyko podrażnień. Czarne soczewki z poliwęglanu z filtrem przeciwośnieniowym. Lekka i wytrzymała konstrukcja. Modne wzornictwo. Przeznaczone do indywidualnej ochrony oczu przed zagrożeniami mechanicznymi. Chronią przed uderzeniem cząstek o dużej prędkości.

46035



OKULARY OCHRONNE



PROLINE HD®

**Opis:** Regulowane zauszniki (ustawienie kątowe i wzdłużne) oraz miękki nosek zmniejszający ryzyko podrażnień. Przezroczyste soczewki z poliwęglanu. Szerokie pole widzenia. Lekka i wytrzymała konstrukcja. Modne wzornictwo. Przeznaczone do indywidualnej ochrony oczu przed zagrożeniami mechanicznymi. Chronią przed uderzeniem cząstek o dużej prędkości. W zestawie dodatkowo, pokrowiec i sznurek.

46037

OKULARY OCHRONNE



PROLINE HD®

**Opis:** Posiadają regulowane zauszniki (ustawienie kątowe i wzdłużne) oraz miękki nosek zmniejszający ryzyko podrażnień. Czarne soczewki z poliwęglanu z filtrem przeciwośnieniowym. Szerokie pole widzenia. Lekka i wytrzymała konstrukcja. Modne wzornictwo. Przeznaczone do indywidualnej ochrony oczu przed zagrożeniami mechanicznymi. Chronią przed uderzeniem cząstek o dużej prędkości. W zestawie dodatkowo, pokrowiec i sznurek.

46038

OKULARY OCHRONNE



PROLINE HD®

**Opis:** Posiadają regulowane zauszniki (ustawienie kątowe i wzdłużne) oraz miękki nosek zmniejszający ryzyko podrażnień. Żółte soczewki z poliwęglanu z filtrem UV. Szerokie pole widzenia. Lekka i wytrzymała konstrukcja. Modne wzornictwo. Przeznaczone do indywidualnej ochrony oczu przed zagrożeniami mechanicznymi. Chronią przed uderzeniem cząstek o dużej prędkości. W zestawie dodatkowo pokrowiec i sznurek.

46039



## BLUZA ROBOCZA



267  
g/m<sup>2</sup>

35% BAWELNA  
65% POLIESTER

CERTYFIKAT  
CIOPIB

LPBR0150	M (50)	74-80	170-176	96-104
LPBR0152	L (52)	80-86	176-182	104-108
LPBR0154	L (54)	86-92	176-182	108-116
LPBR0156	XL (56)	92-98	182-188	116-124
LPBR0160	XXXL (60)	104-110	194-200	124-132

Bluzy Lahti Pro dostępne są w pięciu rozmiarach: M (50), L (52), L(54), XL (56), XXXL (60).

## SPODNIE ROBOCZE



267  
g/m<sup>2</sup>

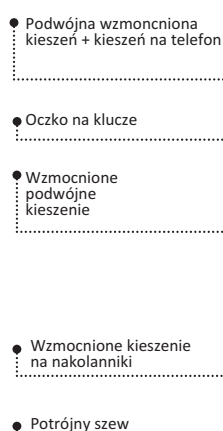
35% BAWELNA  
65% POLIESTER

CERTYFIKAT  
CIOPIB

LPSR0150	M (50)	74-80	170-176
LPSR0152	L (52)	80-86	176-182
LPSR0154	L (54)	86-92	176-182
LPSR0156	XL (56)	92-98	182-188
LPSR0160	XXXL (60)	104-110	194-200

Spodnie Lahti Pro dostępne są w pięciu rozmiarach: M (50), L (52), L(54), XL (56), XXXL (60).

## SPODNIE ROBOCZE Z SZEŁKAMI



267  
g/m<sup>2</sup>

35% BAWELNA  
65% POLIESTER

CERTYFIKAT  
CIOPIB

LPSR0250	M (50)	74-80	170-176
LPSR0252	L (52)	80-86	176-182
LPSR0254	L (54)	86-92	176-182
LPSR0256	XL (56)	92-98	182-188
LPSR0260	XXXL (60)	104-110	194-200

Ogrodniczki Lahti Pro dostępne są w pięciu rozmiarach: M (50), L (52), L(54), XL (56), XXXL (60).





# demar.

Bezpieczeństwo i stabilność obuwia zapewnia odpowiednio zaprojektowana podeszwa.

Zastosowanie podeszwy z poliuretanu decyduje o odporności podeszwy na działanie olejów i benzyny oraz o jej lekkości. Bezklejowe połączenie podeszwy z cholewką metodą bezpośredniego wtrysku charakteryzuje się najwyższą wytrzymałością.

Poza tradycyjnymi wzorami podeszew zastosowano nowe rodzaje podeszew z PU różniące się linią wzorniczą i przeznaczeniem.



## SANDAŁY ROBOCZE MĘSKIE



demar.



CE PN EN 345-1, PN EN ISO 20347:2007

Wierzch: skóra. Podeszwa: dzianina dystansowa. Wyściółka: wymienna, formowana anatomicznie. Podeszwa: ROLAND, poliuretan dwugęstościowy. Kategoria bezpieczeństwa: SB.

DSRMA40	rozmiar 40
DSRMA41	rozmiar 41
DSRMA42	rozmiar 42
DSRMA43	rozmiar 43
DSRMA44	rozmiar 44
DSRMA45	rozmiar 45
DSRMA46	rozmiar 46
DSRMA47	rozmiar 47

## SANDAŁY ROBOCZE MĘSKIE



demar.



CE PN EN 345-1, PN EN ISO 20347:2007

Wierzch: skóra welurowa. Podeszwa: dzianina dystansowa. Wyściółka: wymienna, formowana anatomicznie. Podeszwa: ROLAND, poliuretan jednogęstościowy. Kategoria bezpieczeństwa: SB.

DSRMB40	rozmiar 40
DSRMB41	rozmiar 41
DSRMB42	rozmiar 42
DSRMB43	rozmiar 43
DSRMB44	rozmiar 44
DSRMB45	rozmiar 45
DSRMB46	rozmiar 46
DSRMB47	rozmiar 47

## PÓŁBUTY ROBOCZE MĘSKIE



demar.



CE PN EN 345-1

Wierzch: skóra welurowa. Podeszwa: dzianina dystansowa. Wyściółka: wymienna, formowana anatomicznie. Podeszwa: ROLAND, poliuretan jednogęstościowy. Kategoria bezpieczeństwa: SB.

DPRMA40	rozmiar 40
DPRMA41	rozmiar 41
DPRMA42	rozmiar 42
DPRMA43	rozmiar 43
DPRMA44	rozmiar 44
DPRMA45	rozmiar 45
DPRMA46	rozmiar 46
DPRMA47	rozmiar 47

## PÓŁBUTY ROBOCZE MĘSKIE



demar.



CE PN EN 345-1

Wierzch: skóra. Podeszwa: dzianina dystansowa. Wyściółka: wymienna, formowana anatomicznie. Podeszwa: GRIMM, poliuretan dwugęstościowy. Kategoria bezpieczeństwa: S1.

DPRMB40	rozmiar 40
DPRMB41	rozmiar 41
DPRMB42	rozmiar 42
DPRMB43	rozmiar 43
DPRMB44	rozmiar 44
DPRMB45	rozmiar 45
DPRMB46	rozmiar 46
DPRMB47	rozmiar 47
DPRMB48	rozmiar 48

## TRZEWIKI ROBOCZE MĘSKIE



demar.



CE PN EN ISO 20345:2007

Wierzch: skóra wodoodporna. Podeszwa: dzianina dystansowa. Wyściółka: wymienna, formowana anatomicznie. Podeszwa: GRIMM, poliuretan dwugęstościowy. Kategoria bezpieczeństwa: S2 SRC.

DTRMA40	rozmiar 40
DTRMA41	rozmiar 41
DTRMA42	rozmiar 42
DTRMA43	rozmiar 43
DTRMA44	rozmiar 44
DTRMA45	rozmiar 45
DTRMA46	rozmiar 46
DTRMA47	rozmiar 47
DTRMA48	rozmiar 48

## TRZEWIKI ROBOCZE MĘSKIE



demar.



CE PN EN ISO 20345:2007

Wierzch: skóra, skóra wodoodporna. Podeszwa: dzianina dystansowa. Wyściółka: wymienna, formowana anatomicznie. Podeszwa: poliuretan dwugęstościowy. Kategoria bezpieczeństwa: S1 SRC.

DTRMB39	rozmiar 39
DTRMB40	rozmiar 40
DTRMB41	rozmiar 41
DTRMB42	rozmiar 42
DTRMB43	rozmiar 43
DTRMB44	rozmiar 44
DTRMB45	rozmiar 45
DTRMB46	rozmiar 46
DTRMB47	rozmiar 47

## PÓŁBUTY ROBOCZE MĘSKIE



demar.



CE PN EN 345-1, PN EN ISO 20345:2007

Wierzch: skóra welurowa, tkanina poliestrowa. Podeszwa: dzianina dystansowa. Wyściółka: wymienna, formowana anatomicznie. Podeszwa: GRIMM, poliuretan dwugęstościowy. Kategoria bezpieczeństwa: S1.

DPRMC40	rozmiar 40
DPRMC41	rozmiar 41
DPRMC42	rozmiar 42
DPRMC43	rozmiar 43
DPRMC44	rozmiar 44
DPRMC45	rozmiar 45
DPRMC46	rozmiar 46
DPRMC47	rozmiar 47
DPRMC48	rozmiar 48

## PÓŁBUTY ROBOCZE MĘSKIE



demar.



CE PN EN ISO 20345:2007

Wierzch: skóra nubukowa, tkanina poliestrowa. Podeszwa: dzianina dystansowa. Wyściółka: wymienna, formowana anatomicznie. Podeszwa: EVA/guma. Kategoria bezpieczeństwa: S1 SRC.

DPRMD40	rozmiar 40
DPRMD41	rozmiar 41
DPRMD42	rozmiar 42
DPRMD43	rozmiar 43
DPRMD44	rozmiar 44
DPRMD45	rozmiar 45
DPRMD46	rozmiar 46
DPRMD47	rozmiar 47





Podnosek ochronny kompozytowy



Podnosek ochronny stalowy



Odporność na oleje, benzynę i inne rozpuszczalniki



Właściwości antyelektrostatyczne



Absorpcja energii w części piętowej



Odporność na poślizg



Ograniczona przepuszczalność wody oraz absorpcja wody



Obuwie deszczowe



Odporność na przebiecie od podłoża i urzeźbiona podeszwa

### TRZEWIKI ROBOCZE MĘSKIE



demar.



CE PN EN 345-1, PN EN ISO 20347-1

Wierzch: skóra welurowa, tkanina poliestrowa. Podeszwa: dzianina dystansowa. Wyściółka: wymienna, formowana anatomicznie. Podeszwa: GRIMM, poliuretan dwugęstościowy. Kategoria bezpieczeństwa: S1.

DTRMC40	rozmiar 40
DTRMC41	rozmiar 41
DTRMC42	rozmiar 42
DTRMC43	rozmiar 43
DTRMC44	rozmiar 44
DTRMC45	rozmiar 45
DTRMC46	rozmiar 46
DTRMC47	rozmiar 47
DTRMC48	rozmiar 48

### TRZEWIKI ROBOCZE MĘSKIE



demar.



CE PN EN ISO 20345:2007

Wierzch: skóra nubukowa, tkanina poliestrowa. Podeszwa: dzianina dystansowa. Wyściółka: wymienna, formowana anatomicznie. Podeszwa: EVA/guma. Kategoria bezpieczeństwa: S1 SRC.

DTRMD40	rozmiar 40
DTRMD41	rozmiar 41
DTRMD42	rozmiar 42
DTRMD43	rozmiar 43
DTRMD44	rozmiar 44
DTRMD45	rozmiar 45
DTRMD46	rozmiar 46
DTRMD47	rozmiar 47

### TRZEWIKI ROBOCZE MĘSKIE



demar.



CE PN EN ISO 20347:2007

Wierzch: skóra. Podeszwa: włóknina obuwnicza. Wyściółka: włóknina wymienna. Podeszwa: TAURUS, PVC olejoodporna. Kategoria bezpieczeństwa: OB FO.

DTRME6	rozmiar 6
DTRME7	rozmiar 7
DTRME8	rozmiar 8
DTRME9	rozmiar 9
DTRME10	rozmiar 10
DTRME11	rozmiar 11
DTRME12	rozmiar 12

### KALOSZE ROBOCZE MĘSKIE



demar.



CE PN EN ISO 20347:2007

Wierzch: PVC. Podeszwa: dzianina poliestrowa. Wyściółka: włóknina wymienna. Podeszwa: PVC Kategoria bezpieczeństwa: OB E.

DKRMA41	rozmiar 41
DKRMA42	rozmiar 42
DKRMA43	rozmiar 43
DKRMA44	rozmiar 44
DKRMA45	rozmiar 45
DKRMA46	rozmiar 46
DKRMA47	rozmiar 47

### KALOSZE MĘSKIE Z OCIEPLINĄ



CE

demar.

Wierzch: EVA. Podeszwa: dodatkowy wkład ocieplający. Podeszwa: EVA. Niezwykle wytrzymałe, termoizolacyjne, elastyczne, super lekkie. Utwardzony spód i podnosek.

DKMB41	rozmiar 41
DKMB42	rozmiar 42
DKMB43	rozmiar 43
DKMB44	rozmiar 44
DKMB45	rozmiar 45
DKMB46	rozmiar 46
DKMB47	rozmiar 47

### KALOSZE ROBOCZE MĘSKIE



CE PN EN ISO 20345:2007

demar.

Wierzch: modyfikowany PVC. Podeszwa: dzianina poliestrowa. Podeszwa: olejoodporna PVC. Dodatkowa ochrona kostek. Kategoria bezpieczeństwa: S5.

DKRMC40	rozmiar 40
DKRMC41	rozmiar 41
DKRMC42	rozmiar 42
DKRMC43	rozmiar 43
DKRMC44	rozmiar 44
DKRMC45	rozmiar 45
DKRMC46	rozmiar 46
DKRMC47	rozmiar 47
DKRMC48	rozmiar 48

### KALOSZE DAMSKIE



CE

demar.

Wierzch: PVC. Podeszwa: dzianina poliestrowa. Podeszwa: PVC.

DKDD3637	rozmiar 36/37
DKDD3738	rozmiar 37/38
DKDD3839	rozmiar 38/39
DKDD3940	rozmiar 39/40
DKDD4041	rozmiar 40/41
DKDD4142	rozmiar 41/42

### KALOSZE DAMSKIE



demar.

Wierzch: PVC. Wyściółka: chemoutwardzalny materiał włókninowy. Podeszwa: PVC.

DKDE3536	rozmiar 35/36
DKDE3637	rozmiar 36/37
DKDE3738	rozmiar 37/38
DKDE3839	rozmiar 38/39
DKDE3940	rozmiar 39/40
DKDE4041	rozmiar 40/41





Firma Fiskars, wiodący fiński producent najwyższej jakości narzędzi ogrodniczych, została wyróżniona nagrodami Red Dot Design 2010 za opracowanie innowacji. Red Dot to jeden z największych na świecie konkursów w dziedzinie wzornictwa, a nagrody przyznawane są wyłącznie produktom innowacyjnym i wysokiej jakości. Siekiery Nowej Generacji Fiskars otrzymały nagrodę Best of the Best (Najlepsze z najlepszych), a systemy QuikFit™ i ErgoPlus™+ otrzymały nagrody Red Dot Design. Red Dot to jeden z największych i najbardziej prestiżowych konkursów na świecie w dziedzinie wzornictwa. Nagrody te przyznawane są wyłącznie produktom innowacyjnym wysokiej jakości. Eksperti badają i analizują wyroby, które są następnie oceniane według takich kryteriów jak stopień innowacyjności, funkcjonalność, ergonomia, trwałość, zgodność z normami środowiskowymi i funkcjonalność.

Narzędzia ogrodnicze Fiskars wyróżnia funkcjonalność, najwyższa jakość i elegancja. Firmę cechuje silne przywiązanie do tradycyjnego wzornictwa, ale i innowacyjność, w której jest liderem.

SEKATOR Z RĄCZKA OBROTOWĄ 210 mm



FS111540

SEKATOR DŹWIGNIOWY DUŻY 810 mm



FS112470

PIŁA DO GAŁĘZI REGULOWANA 380 mm  
- OSPRZĘT DO SEKATORA "ŻYRAFA"



FS110950

SEKATOR PROFESJONALNY 230 mm ŚR.CIĘCIA 26 mm



FS111960

SEKATOR DŹWIGNIOWY NOŻYCOWY ŚREDNI 650 mm



FS112370

NOŻYCE DO ŻYWOPLÓTU DŹWIGNIOWE 585 mm



FS114770

SEKATOR UNIERSALNY „ŻYRAFA II” 2400-4100 mm  
ŚR.CIĘCIA 32 mm



FS115560

SEKATOR DŹWIGNIOWY NOŻYCOWY 550MM  
ŚR.CIĘCIA 42 mm



FS112270

NOŻYCE DO TRAWY Z SERWOMECHANIZMEM 360° 330 mm



FS113680

SEKATOR KOWADEŁKOWY 180 mm ŚR.CIĘCIA 20 mm  
POWER STEP



FS111670

SEKATOR DŹWIGNIOWY NOŻYCOWY ŚREDNI 650 mm



FS112370

WYRYWACZ DO CHWASTÓW 1000 mm



FS139910



#### SEKATOR UNWERSALNY „ŻYRAFA”



**FS115360** 1500 mm ŚR.CIĘCIA 32 mm  
**FS115560** 2400-4100 mm ŚR.CIĘCIA 32 mm

#### SZPADEL PROSTY ERGO 2000g/1250 mm



**FS131400**

#### SZUFLA ERGO 2100g/1280 mm



**FS132400**

#### SIEKIERA



**FS121420** 580 g 326 mm  
**FS121440** CIESIELSKA 760 g 440 mm  
**FS 121460** UNIWERSALNA 1050 g 600 mm

#### SZPADEL OSTRY ERGO 2000g/1250 mm



**FS131410**

#### SZUFLA COMFORT 2150g/1270 mm (2210)



**FS132402**

#### SIEKIERA ROZŁUPUJĄCA



**FS122440** 840 g 440 mm  
**FS 122460** 1160 g 600 mm  
**FS 122480** 1830 g 725 mm  
**FS 122500** 1830 g 915 mm

#### SZPADEL ALUMINIOWY PROSTY Z TRZONKIEM 1250g/1120 mm



**FS131500**

#### SZPADEL OSTRY COMFORT 1750g/1170 mm (2416)



**FS131412**

#### SZPADEL METALOWY (STAL) FISPO, RĄCZKA TWORZYWO



**FSPS24**

#### SZPADEL ALUMINIOWY OSTRY Z TRZONKIEM 1190g/1120 mm



**FS131510**

#### SZPADEL PROSTY COMFORT 1900g/1170 mm (2406)



**FS131402**

FISKARS®





WIDŁY DO KOPANIA ERGO 1200 mm



FS133400

GRABIE 12-ZĘBNE Z TRZONKIEM DREWNIANYM  
700g/1550 mm

FSL12

GRABIE ERGO Z TRZONKIEM 1200g/1600 mm



FS135400

WIDŁY DO KOPANIA COMFORT



FS133422

GRABIE 14-ZĘBNE Z TRZONKIEM DREWNIANYM  
900g/1550 mm

FSL14

GRABIE DO LIŚCI Z TWORZYWA ERGO Z TRZONKIEM  
1100g/1700 mm

FS135410

WIDŁY GOSPODARCZE ERGO 1800g/1268 mm (250E)



FS134400

GRABIE DO LIŚCI Z TWORZYWA Z TRZONKIEM DREW.  
600g/1630 mm

FSL23

GRABIE DO LIŚCI Z PLAST. SZER.520 mm DŁ.320 mm  
GŁÓWICA QUIKFIT

FS135013

WIDŁY DO KOMPOSTU COMFORT



FS133432

GRABIE DO LIŚCI Z DREWNIANYM TRZONKIEM



FSL71

GRABIE UNIERSALNE SZER.410 mm DŁ.152 mm  
GŁÓWICA QUIKFIT

FS135051

GRABIE DO LIŚCI METALOWE SZER. 430 mm DŁ. 470 mm  
GŁOWICA QUIKFIT



FS135201

MOTYKA Z TRZONKIEM DREWNIANYM  
1580 mm SZER. 165 mm



FSL30

KULTYWATOR Z TRZONKIEM DREWNIANYM  
1660 mm SZER. 160 mm



FSL19

GRABIE DO RÓŻ SZER. 245 mm DŁ. 225 mm  
GŁOWICA QUIKFIT



FS135501

MOTYKA ERGO Z TRZONKIEM STALOWYM 1040g/1600 mm



FS136400

KULTYWATOR ERGO Z TRZONKIEM STALOWYM  
DŁ. 1650 mm SZER. 130 mm



FS136420

GRABIE 14-ZĘBNA SZER. 360 mm DŁ. 205 mm  
GŁOWICA QUIKFIT



FS135511

MOTYKA DUŃSKA SZER. 125 mm DŁ. 295 mm  
GŁOWICA QUIKFIT



FS136502

KULTYWATOR SZER. 125 mm DŁ. 305 mm  
GŁOWICA QUIKFIT



FS136511

GRABIE 16-ZĘBNE SZER. 400 mm DŁ. 205 mm  
GŁOWICA QUIKFIT



FS135512

MOTYKA SZER. 185 mm DŁ. 250 mm  
GŁOWICA QUIKFIT



FS136503

KULTYWATOR Z MOTYKĄ SZER. 125 mm DŁ. 305 mm  
GŁOWICA QUIKFIT



FS136512

FISKARS®



TRZONEK ALUMINIOWY GRAFITOWY DŁ. 1450 mm QUIKFIT



FS136001



FS136002

TRZONEK ALUMINIOWY TERAKOTA DŁ. 1450 mm QUIKFIT

SZCZOTKA SZER. 470MM DŁ. 350 mm GŁOWICA QUIKFIT



FS135531

ADAPTER UNIERSALNY SZER. 30 mm DŁ. 171 mm QUIKFIT



FS130000

NÓZ DO KŁĄCZY GŁOWICA QUIKFIT



FS136521

AERATOR OBROTOWY SZER. 108 mm QUIKFIT



FS136523

SKAERATOR SZER. 365 mm DŁ. 270 mm  
GŁOWICA QUIKFIT

FS135513

ODCHWASZCZĄCZ SZER. 155 mm DŁ. 250 mm  
GŁOWICA QUIKFIT

FS139970

AERATOR SZER. 205 mm DŁ. 305 mm  
GŁOWICA QUIKFIT

FS136524

GRABIE DO TRAWNIKA SZER. 570 mm DŁ. 175 mm  
GŁOWICA QUIKFIT

FS135514

MOTYKA 3-FUNKCYJNA SZER. 130 mm DŁ. 315 mm  
GŁOWICA QUIKFIT

FS136513

NÓZ DO DARNI SZER. 195 mm DŁ. 260 mm  
GŁOWICA QUIKFIT

FS136526





Cellfast to lider w produkcji węży i akcesoriów ogrodowych nagrodzony tytułem "Dobra Marka 2011 - Jakość, Zaufanie Renoma". Jeden z wiodących producentów w swojej branży w Europie. Najwyższa jakość potwierdzona certyfikatami pozwala sprostać oczekiwaniom Klientów wielu krajów Europy i Świata.



### WĄŻ OGRODOWY Z PCW, ROLKA, ECONOMIC



CF10001	fi=1/2" dŁ. 20 m
CF10002	fi=1/2" dŁ. 30 m
CF10003	fi=1/2" dŁ. 50 m
CF10010	fi=5/8" dŁ. 20 m
CF10011	fi=5/8" dŁ. 30 m
CF10012	fi=5/8" dŁ. 50 m
CF10020	fi=3/4" dŁ. 20 m
CF10021	fi=3/4" dŁ. 30 m
CF10022	fi=3/4" dŁ. 50 m
CF10030	fi=1" dŁ. 20 m
CF10031	fi=1" dŁ. 30 m
CF10032	fi=1" dŁ. 50 m

### WĄŻ OGRODOWY PLUS, ROLKA, SZPULA



CF10650	FI=1/2" 1MB(95)
CF10660	FI=5/8" 1MB(60)
CF10670	FI=3/4" 1MB(65)
CF10680	FI=1" 1MB(32)



### WĄŻ ZRASZAJĄCY SPRING



CF19021	7,5M
CF19022	15M



### ZESTAW ZRASZAJĄCY Z WĄŻEM PLUS FI=1/2" DŁ=25 m ROLKA



CF10290

### WĄŻ OGRODOWY GOLD, ROLKA



CF16120	ATS2 FI=3/4" 1MB(25)
CF16121	ATS2 FI=3/4" 1MB(50)

### WĄŻ DO GAZU PROPAN BUTAN, ROLKA



CF20001

### ZESTAW ZRASZAJĄCY Z WĄŻEM FI=1/2" DŁ=20 m ROLKA



CF10100

### WĄŻ OGRODOWY ORIGINAL FLEX FI=1/2", DŁ.25 m ROLKA



CF17100



### WĄŻ DO ACETYLENU FI=9,0 mm 1MB(50) ROLKA



CF20010

### WĄŻ OGRODOWY PLUS, ROLKA



CF10200	FI=1/2" 1MB(25)
CF10201	FI=1/2" 1MB(50)
CF10211	FI=5/8" 1MB(50)
CF10220	FI=3/4" 1MB(25)
CF10221	FI=3/4" 1MB(50)
CF10230	FI=1" 1MB(25)

### WĄŻ NAWADNIAJĄCY DRIP



CF19001	FI=1/2" 7,5M
CF19002	FI=1/2" 15M



### WĄŻ DO TLENU FI=6,0 mm 1MB(50) ROLKA



CF20020



### WĄŻ ZBROJONY OGÓLNEGO STOSOWANIA. ROLKA



CF20103	FI=8,0MM 1MB(50)
CF20104	FI= 9,0 MM ,1MB(50)
CF20105	FI=10,0MM 1MB(50)
CF20106	FI=12,5MM 1MB(50)
CF20107	FI=16,0MM 1MB(50)
CF20108	FI=19,0MM 1MB(50)
CF20109	FI=25,0MM 1MB(50)
CF20118	FI=19,0MM 1MB(25)

### WĄŻ DO GAZU PROPAN BUTAN FI=9,0 mm 1MB (90) SZPULA



CF20650

### ŻYŁKA DO PODKASZARKI OKRĄGLA



CF35001	1.3MM X 15MB
CF35002	1.6MM X 15MB
CF35003	2.0MM X 15MB
CF35004	2.4MM X 15MB

### WĄŻ NIEZBROJONY OGÓLNEGO STOSOWANIA. ROLKA



CF20402	FI=6,0MM 1MB(50)
CF20403	FI=8,0MM 1MB(50)
CF20404	FI=10,0MM 1MB(50)
CF20405	FI=12,5MM 1MB(50)

### WĄŻ DO ACETYLENU FI=9,0 mm 1MB(90) SZPULA



CF20652

### ŻYŁKA OGRODNICZO-BUDOWLANA 100 m FI=1MM 100 m



CF36001

### WĄŻ ZBROJONY OGÓLNEGO STOSOWANIA , SZPULA



CF20601	FI=8,0MM 1MB(100)
CF20602	FI=10,0MM 1MB(75)
CF20603	FI=12,5MM 1MB(55)
CF20604	FI=16,0MM 1MB(40)
CF20605	FI=19,0MM 1MB(38)
CF20606	FI=25,0MM 1MB(26)

### WĄŻ DO TLENU FI=6,0 mm 1MB(120) SZPULA



CF20654

### WÓZEK NA WĄŻ



**Opis:** Zapewnia wygodne przewożenie i przechowywanie węża. Łatwy montaż bez użycia narzędzi. Narożne połączenie węża zapobiega jego wypaczeniu i przekręcaniu podczas nawijania i rozwijania. Elementy metalowe odporne na korozję i rdzę.

CF55200	45m 1/2"
CF55210	60m 1/2"

### WĄŻ NIEZBROJONY OGÓLNEGO STOSOWANIA, SZPULA



CF20621	FI=6,0MM 1MB(210)
CF20622	FI=8,0MM 1MB(140)
CF20624	FI=10MM 1MB(110)
CF20625	FI=12,0MM 1MB(83)
CF20626	FI=16,0MM 1MB(46)

### POZIOMICA WODNA WĘŻOWA



CF22100	15M (NIWELATOR)
CF22102	25M (NIWELATOR)

### STOJAK NA WĄŻ 45m 1/2"




**Opis:** Zapewnia wygodne przenoszenie i przechowywanie węża. Łatwy montaż bez użycia narzędzi. Narożne połączenie węża zapobiega jego wypaczeniu i przekręcaniu podczas nawijania i rozwijania. Elementy metalowe odporne na korozję i rdzę. Eleganckie, kolorowe, tekturowe opakowanie.

CF55100



### ŁĄCZNIK DWÓJNIK



**Opis:** Dwójnik do rozłącznego połączenia dwóch końców węży z zamontowanymi szybkozłączkami.

**CF51200H** LUZEM  
**CF50200** KARTA

### REPARATOR



**Opis:** Do trwałego połączenia dwóch końców węży.

#### LUZEM

**CF51100H** 1/2" - 5/8"

**CF51105H** 3/4"

**CF51110H** 1/2" - 3/4"

#### KARTA

**CF50100** 1/2" - 5/8"

**CF50105** 3/4"

**CF50110** 1/2" - 3/4"

### ZRASZACZ PROSTY



**Opis:** Zraszacz prosty, szybkozłącze-stop, szybkozłącze-przełot, przyłącze z gwintem wewnętrznym.

**CF51300** LUZEM  
**CF50300** KARTA

### ŁĄCZNIK TRÓJNIK



**Opis:** Trójnik do rozłącznego połączenia (rozgałęzienia) trzech końców węży z zamontowanymi szybkozłączkami.

**CF51205H** LUZEM  
**CF50205** KARTA

### SZYBKOSZŁĄCZE - PRZEŁOT



**CF51130H** 1/2" - 5/8" LUZEM  
**CF51135H** 3/4" LUZEM

### ZESTAW ZE ZRASZACZEM PROSTYM



**CF50500** 1/2" KARTA  
**CF50505** 3/4" KARTA

### PRZYŁĄCZE Z GWINTEM WEWNĘTRZNYM



**Opis:** Do ujęcia wody z gwintem wewnętrznym.

LUZEM	KARTA
<b>CF51210H</b> 1/2"	<b>CF50210</b> 1/2"
<b>CF51215H</b> 3/4"	<b>CF50215</b> 3/4"
<b>CF51220H</b> 1"	<b>CF50220</b> 1"

### SZYBKOSZŁĄCZE STOP



#### KARTA

**CF50120** 1/2" - 5/8"

**CF50125** 3/4"

#### LUZEM

**CF51120H** 1/2" - 5/8"

**CF51125H** 3/4"

### ZRASZACZ PISTOLETOWY ORION



**Opis:** Zraszacz pistoletowy ORION, szybkozłącze-stop, szybkozłącze-przełot, przyłącze z gwintem wewnętrznym.

**CF51305** LUZEM  
**CF50325** KARTA

### PRZYŁĄCZE Z GWINTEM ZEWNĘTRZNYM



**Opis:** Do ujęcia wody z gwintem zewnętrznym.

LUZEM	KARTA
<b>CF51230H</b> 1/2"	<b>CF50230</b> 1/2"
<b>CF51235H</b> 3/4"	<b>CF50235</b> 3/4"

### WIESZAK ŚCIENNY NA WĄŻ 25 m-30 m LUZEM



**Opis:** Poręczny wieszak na wąż. Pojemność 25/30 m węża ogrodowego. Wyposażony w uchwyty do wieszania zraszaczy lub narzędzi. Wytrzymała konstrukcja.

**CF55993**

### ZESTAW ZE ZRASZACZEM PISTOLETOWYM



**CF50530** 1/2" KARTA  
**CF50535** 3/4" KARTA

#### ZRASZACZ STATYCZNY WULKAN SZ



**Opis:** Lekki zraszczacz do małych powierzchni, średnica zraszania ok. 6 m, powierzchnia zraszania ok 28 m<sup>2</sup>

CF51400 LUZEM

CF50400 BLISTER

#### ZRASZACZ STATYCZNY MULTICLIK TT



**Opis:** Posiada 15 dysz wylotowych, regulacja obszaru zraszania, zrasza powierzchnię ok. 200 m<sup>2</sup>.

CF51445 LUZEM

CF50445 BLISTER

#### ZRASZACZ SEKTOROWY TT



**Opis:** 4 funkcyjny zraszczacz wykonany z wysokiej jakości tworzywa sztucznego na podstawie. Stopniowa regulacja strumienia w 4 różnych ustawieniach. Stopniowa regulacja sektorowa zraszania od 200 do 360°. Możliwość ustawienia obszaru zraszania za pomocą ruchomej główki zraszacza. Powierzchnia zraszania do 300 m<sup>2</sup>. Możliwość podłączenia w systemie większej ilości zraszaczy.

CF52065

#### ZRASZACZ PISTOLETOWY MIX KARTA



**Opis:** 8 funkcyjny ergonomiczny zraszczacz wykonany z wysokiej jakości tworzyw sztucznych. Stopniowa regulacja strumienia wody w 8 różnych ustawieniach. Jednoręczna regulacja siły strumienia.

CF52055

#### ZRASZACZ PISTOLETOWY UNI KARTA



**Opis:** Ergonomiczny zraszczacz wykonany z wysokiej jakości tworzyw sztucznych. Bezstopniowa regulacja strumienia wody od silnego punktowego do delikatnej mgiełki. Jednoręczna regulacja siły strumienia.

CF52050

#### ZRASZACZ SEKTOROWY MULTI SZ KARTA



**Opis:** 4 funkcyjny zraszczacz wykonany z wysokiej jakości tworzywa sztucznego na podstawie szpilki. Stopniowa regulacja strumienia w 4 różnych ustawieniach. Stopniowa regulacja sektorowa zraszania od 200 do 360°.

CF52060

#### ZRASZACZ PISTOLETOWY SHOWER



**Opis:** Uruchomienie zraszania za pomocą przycisku, zraszanie delikatne z możliwością regulacji siły strumienia wody, możliwość zablokowania przycisku przy maksymalnej sile strumienia.

CF51310 LUZEM

CF50320 KARTA

#### ZRASZACZ PISTOLETOWY PROFI KARTA



**Opis:** Zraszczacz pistoletowy wykonany z aluminium i tworzyw sztucznych. Bezstopniowa regulacja strumienia wody od punktowego do delikatnej mgiełki jak też siły strumienia. Wygodna blokada pracy ciągłej.

CF52010

#### ZRASZACZ PISTOLETOWY MAX KARTA



**Opis:** Zraszczacz pistoletowy wykonany z metalu i tworzywa sztucznego. Bezstopniowa regulacja strumienia wody od punktowego do delikatnej mgiełki jak też siły strumienia. Wygodna blokada pracy ciągłej.

CF52020



#### ZRASZACZ OBROTOWY KLIF TT



**Opis:** Zraszczacz trójramienny z możliwością regulacji prędkości obrotowej poprzez pokręcanie dyszami wylotowymi, 12 otworów wylotowych, średnica zraszania ok. 15 m, powierzchnia zraszania ok. 170 m<sup>2</sup>

CF51450 LUZEM

CF50450 BLISTER

#### ZRASZACZ OBROTOWY KLIF SZ



**Opis:** Zraszczacz pełnoobrotowy, zrasza obszar koła, średnica zraszania ok. 12 m, powierzchnia zraszania ok. 120 m<sup>2</sup>

CF51405 LUZEM

CF50405 BLISTER

#### ZRASZACZ WAHADŁOWY TURBO KARTA



**Opis:** Zraszczacz wahadłowy z wysokiej jakości tworzywa sztucznego i aluminium. Posiada 18 dysz wylotowych. Płynna sektorowa regulacja pola zraszania. Zrasza powierzchnię ok. 280 m<sup>2</sup>

CF52070

#### ZRASZACZ OBROTOWY TWISTER TT



**Opis:** Zraszczacz trójramienny, 12 otworów wylotowych, średnica zraszania ok. 15 m, powierzchnia zraszania ok. 170 m<sup>2</sup>

CF51460 LUZEM

CF50460 BLISTER

#### ZRASZACZ OBROTOWY TWISTER SZ



**Opis:** Zraszczacz trójramienny z możliwością regulacji prędkości obrotowej poprzez pokręcanie dyszami wylotowymi, 12 otworów wylotowych, średnica zraszania ok. 15 m, powierzchnia zraszania ok. 170 m<sup>2</sup>

CF51415 LUZEM

CF50415 BLISTER

#### ZRASZACZ OSCYLACYJNY ECONOMIC KARTA



**Opis:** Posiada 15 dysz wylotowych, regulacja obszaru zraszania, zrasza powierzchnię ok. 200 m<sup>2</sup>.

CF52071

#### PROFESJONALNY ZRASZACZ PULSACYJNY LUX KARTA



**Opis:** Profesjonalny metalowy zraszczacz pulsacyjny na podstawie szpilki z dodatkowymi ramionami, które uniemożliwiają przechylanie się zraszacza i zapewniają maksymalną stabilność przez cały okres zraszania. Stopniowa regulacja sektorowa zraszania od 200 do 360°. Powierzchnia zraszania to ok. 700 m<sup>2</sup>. Możliwość podłączenia w systemie większej ilości zraszaczy.

CF52160

#### LANCA TELESKOPOWA KARTA



**Opis:** 6 funkcyjna wysuwana lanka do podlewania. Stopniowa regulacja strumienia wody w 6 różnych ustawieniach. Wydłużenie lancy pozwala na podlewanie roślin w najbardziej niedostępnych miejscach. Jednoręczna regulacja siły strumienia. Końcówka zraszająca regulowana o 180°.

CF52080

#### ZEGAR MECHANICZNY 120 min BLISTER



**Opis:** Zegar z automatycznym wyłącznikiem wykonany z wysokiej jakości tworzywa sztucznego. Ręcznie ustawiany czas nawadniania max. do 120 min.

CF52090



**PRODUKT POLSKI**



ŁOPATA PIASKOWA Z TRZONEM PROSTYM



12352

ŁOPATA PIASKOWA Z TRZONEM T



12350

SZPADEL OGRODNICZY NIEOPRAWNY (L3001)



12355

ŁOPATA WĘGLOWA Z TRZONEM DREWNIANYM DŁ. 116 cm  
500x315 mm



12334

SZPADEL PROSTY NITOWANY Z TRZONEM DREWNIANYM



12337

SZPADEL OGRODNICZY TRZON T - NITOWANY, HART.  
(L3002)



12351

ŁOPATA PIASKOWA Z TRZONEM DREWNIANYM



12332

SZPADEL PROSTY Z TRZONEM DREWNIANYM



12338

SZPADEL OGRODNICZY Z TRZONEM „T” - „LEKKI” (L3022)



12358

ŁOPATA WĘGLOWA Z TRZONEM DREWNIANYM DŁ. 125 cm  
315x240 mm



12333

ŁOPATA PIASKOWA SERCOWA HARTOWANA Z TRZONKIEM  
DREW. T100



12275

SZUFELKA DO WARZYW SZER.150MM Z TRZONKIEM  
DREWNIANYM



12279

WIDŁY DO KOPANIA Z TRZONKIEM DREWNIANYM T100



12281

WIDŁY 4-ZĘBNE Z TRZONKIEM DREWNIANYM 100 cm



12284

WIDŁY 4-ZĘBNE, TULEJA, Z TRZONKIEM DREWNIANYM PROSTYM 100 cm



12290

WIDŁY 3-ZĘBNE Z TRZONKIEM DREWNIANYM 100 cm



12283

WIDŁY DO KOPANIA, TULEJA, Z TRZONKIEM DREW. T90



12289

WIDŁY DO ZIEMNIAKÓW Z TRZONKIEM DREWNIANYM T100



12286

WIDŁY DO KAMIENI Z TRZONKIEM DREWNIANYM T100



12288

GRABIE OGRODOWE 12-ZĘBNE NITOWANE Z TRZONKIEM 110 cm




12276

GRABIE OGRODNICZE 12-ZĘBNE NITOWANE Z TRZONKIEM 130 cm




12385 12 zębów  
12386 14 zębów  
12387 16 zębów  
12389 18 zębów

MOTYCZKA PROSTA Z WIDELKAMI Z TRZONKIEM DREWNIANYM 110 cm



12295

MOTYCZKA SERCOWA Z WIDELKAMI Z TRZONKIEM DREWNIANYM 110 cm



12296

MOTYKA SZER. 160 mm Z TRZONKIEM DREWNIANYM 110 cm



12291





GRABIE PLASTIKOWE DO LIŚCI SZER. 460 mm  
20 ZĘBÓW NIEOPRAWNE



12252

NOWOŚĆ!

GRABIE PLASTIKOWE 16 ZĘBÓW NIEOPRAWNE



12250

NOWOŚĆ!

GRABIE PLASTIKOWE 18 ZĘBÓW NIEOPRAWNE



12251

NOWOŚĆ!



GRABIE PLASTIKOWE DO LIŚCI SZER. 420 mm  
23 ZĘBY NIEOPRAWNE



12253

NOWOŚĆ!


GRABIE PLASTIKOWE TYP „KANADYJSKI” SZER. 610 mm  
NIEOPRAWNE



12258 KOLOR  
12259 CZARNE

NOWOŚĆ!

GRABIE PLAST.TYP”KANADYJSKI” NIEOPRAWNE



12254 SZER. 430 mm KOLOR  
12255 SZER. 430 mm CZARNE  
12256 SZER. 580 mm KOLOR  
12257 SZER. 580mm CZARNE

NOWOŚĆ!



**GRABIE WZMOCNIONE SZER. 410 mm 16-ZĘBNE  
NIEOPRAWNE**




12384

**GRABIE WZMOCNIONE SZER. 360 mm 14-ZĘBNE  
NIEOPRAWNE**



12383

**GRABIE Z DRUTU SZER. 405 mm WYS.1 70 mm 20-ZĘBNE  
NIEOPRAWNE**



12382

**SZCZOTKA ULICZNA NIEOPRAWNA (22mm)**



32053	300 mm
32054	400 mm
32055	500 mm
32056	600 mm

**KLIN DO DREWNA**



12300	1,5 kg
12302	2,0 kg
12303	3,0 kg

**SIEKIERA Z KLINEM**



12313	1,2 kg
12321	2,0 kg

**SIEKIERO-MŁOT OPRAWNY**



12325	2,5 kg
12340	4,0 kg

**SIEKIERA CIESIELSKA**



12214	0,4 kg	12315	1,5 kg
12306	0,6 kg	12318	1,8 kg
12308	0,8 kg	12320	2 kg
12310	1 kg	12326	2,5 kg
12312	1,25 kg		

**SIEKIERA CIESIELSKA TRADYCYJNA**



12304	0,4 kg	12316	1,5 kg
12305	0,6 kg	12317	1,8 kg
12307	0,8 kg	12319	2,0 kg
12309	1,0 kg	12324	2,5 kg
12314	1,25 kg		

PRODUKT POLSKI



TRZON DO SIEKIERY PROFILOWANY



12910	600G,	36 cm
12911	800G,	50 cm
12912	1000G,	60 cm
12913	1250G,	70 cm
12914	1,5-1,8KG,	80 cm
12915	1,8-2,5KG,	90 cm

TRZON DO ŁOPATY UCHWYT DY METALOWY



12931

TRZON DO GRABI 100CM ŚR. 28 mm



12945

TRZON DREWNIANY DO SIEKIERO-MŁOTA  
2.5 kg I 4.0 kg Dł.90 cm



12916

TRZON PROSTY DO ŁOPATY ŚR. 38 mm



12925	90 cm	2,91 zł	2,76 zł
12927	115 cm	4,29 zł	4,08 zł
12929	150 cm		

TRZONEK DO KOSY FI 38 mm



12971

TRZON DREWNIANY DO MŁOTA 8-10 kg. Gł=90 cm



12932

TRZON DO ŁOPATY/SZPADŁA, UCHWYT T 100 cm



12930

KLINY PIERŚCIENIOWE DO TRZONKÓW



12920	FI=7, 8	10 mm
12921	FI=12, 13	15 mm

TRZONEK DO SIEKIERY 400G, Dł=32 cm PROFILOWANY



12970

TRZON DO SZCZOTKI ULICZNEJ 22 mm



12941	120 mm
12942	150 mm
12943	180 mm

KIJ DO MIOTŁY GWINTOWANY Z HĄCZYKIEM 110 cm



12933



### LINKA PLECIONA POLIPROPYLENOWA



**Opis:** 16-sto splotowa z przędzy polipropylenowej. Niewrażliwa na działanie wody oraz obojętna fizjologicznie; do stosowania od -5 st.C do 100 st.C. Sprzedawane w mb w całkowitej długości linki na szpuli.

<b>60903</b>	3 mm	1MB	(SZPULA Dł. 600 m)
<b>60904</b>	4 mm	1MB	(SZPULA Dł. 400 m)
<b>60905</b>	5 mm	1MB	(SZPULA Dł. 300 m)
<b>60906</b>	6 mm	1MB	(SZPULA Dł. 300 m)
<b>60908</b>	8 mm	1MB	(SZPULA Dł. 300 m)
<b>60910</b>	10 mm	1MB	(SZPULA Dł. 200 m)
<b>60912</b>	12 mm	1MB	(SZPULA Dł. 150 m)
<b>60914</b>	14 mm	1MB	(SZPULA Dł. 100 m)
<b>60916</b>	16 mm	1MB	(SZPULA Dł. 80 m)
<b>60918</b>	18 mm	1MB	(SZPULA Dł. 60 m)
<b>60920</b>	20 mm	1MB	(SZPULA Dł. 50 m)

### SZNUREK UNIWERSALNY



<b>60995</b>	FI=2 mm	50 mb komplet w trzech kolorach
<b>60996</b>	FI=2 mm	100 mb komplet w trzech kolorach

### WIADRO BUDOWLANE - UCHWYT DRUCIANY



<b>BP29434A</b>	20 l
<b>BP29436A</b>	16 l
<b>BP29437A</b>	12 l

### LINKA JUTOWA



**Opis:** 3 splotowa z przędzy jutowej

<b>60811</b>	10 mm	Dł. 10 m
<b>60812</b>	10 mm	Dł. 20 m
<b>60821</b>	12 mm	Dł. 10 m
<b>60822</b>	12 mm	Dł. 20 m
<b>60831</b>	14 mm	Dł. 10 m
<b>60832</b>	14 mm	Dł. 20 m
<b>60842</b>	16 mm	Dł. 20 m
<b>60843</b>	16 mm	Dł. 30 m
<b>60862</b>	20 mm	Dł. 20 m

### SZNUREK JUTOWY PAKOWY FI=2.5MM MOTEK OK.250G SZT.1



**60984**

### KUBEŁ NA ZAPRAWĘ - UCHWYTY TRANSPORTOWE



<b>BP293999</b>	40 l
<b>BP294049</b>	65 l
<b>BP294050</b>	90 l

### SZNUREK Z TWORZYWA GAŁKA. DO PODWIĄZ. WEŁNY MINERAL.



<b>60972</b>	200 m
<b>60973</b>	300 m
<b>60975</b>	500 m
<b>60976</b>	1000 m
<b>60978</b>	2000 m

### WIADRO BUDOWLANE METALOWE, OCYNKOWANE, 14L



**43214**

### KAŚTRA NA ZAPRAWĘ - UCHWYTY TRANSPORTOWE



<b>35594</b>	40 l
<b>35596</b>	60 l
<b>35599</b>	90 l



<b>BP299251</b>	45 l
<b>BP294501</b>	65 l
<b>BP294500</b>	90 l



RĘKAWICE OCHRONNE WYK Z NYLONU  
Z DODATKOWYM POWLECZENIEM Z LATEXU



46144

RĘKAWICE OGROD. "WAMPIRKI"  
POWLEKANE GUMĄ (LUZEM) M.L



46112

RĘKAWICE ZE SKÓRY BYDŁEJCZ Z DRELICHEM



46102

RĘKAWICE OCHRONNE „DRAGON” WYKONANE  
Z DZIANINY POWŁ. POROW. GUMĄ



46147

RĘKAWICE BAWELNIANE BIAŁE NAKRAPIANE



46103

RĘKAWICE OCHR. „DRAGON ZAMIENNIK”  
Z DZIAN. POWŁ. POR. GUMĄ



46148

RĘKAWICE ZE SKÓRY LICOWEJ, WZMACNIANE



46108





# Elektronarzędzia



Prace ogrodowe można usprawnić przy użyciu elektronarzędzi dedykowanych do konkretnych zadań przy pielęgnacji roślinności lub innych bardziej uniwersalnych urządzeń jak myjki wysokociśnieniowe, które będą pomocne w czyszczeniu narzędzi typu łopata czy grabie po ciężkiej pracy.

Wśród tych bardziej popularnych urządzeń znajdują się pompy zanurzeniowe do wody, które pozwolą na dostarczenie wody do ogrodu aby podlać ścięty kosiarką elektryczną lub spalinową bujny trawnik. Porządek wśród wyższej roślinności zrobi pilarka łańcuchowa w wersji z zasilaniem elektrycznym lub spalinowym silnikiem.

Elektronarzędzia Vulcan będą dobrym wyborem dla osób szukających produktu o rewelacyjnym stosunku ceny do jakości, Black&Decker dla zwolenników nowoczesnej stylistyki a Tryton dla wszystkich poszukujących wysokiej trwałości przy najbardziej wymagających zastosowaniach.



MYJKA 100BAR,1300W,360L/H

**BLACK&DECKER**

## Dane techniczne:

- Aluminiowy korpus pompy
- Maksymalne ciśnienie 100 BAR
- Moc silnika 1300 W
- Napięcie zasilania 230 V / 50 Hz
- Przepływ wody 360 l/h
- Total Stop System ( wyłącznik ciśnieniowy pompy )
- Max temperatura wody 40 °C
- Długość węża 3 m
- Poziom hałas: 89 dB (A)
- 3 osiowa płyta wahlowa tłoka
- Automatyczny zawór bezpieczeństwa z niskociśnieniowym obejściem
- Wymiary urządzenia 23x24x48 cm
- Waga 6,6 kg

## W komplecie:

- Lanca
- Lanca płaska z regulacją Vario
- Pojemnik na detergenty
- Filtr wody
- Wąż ciśnieniowy długości 3 m



PW1300TD

MYJKA 120BAR, 1500W, 360L/H (12617)

**BLACK&DECKER**

PW1500SP

MYJKA 130BAR, 1700W, 370L/H &lt;12620&gt;

**BLACK&DECKER**

PW1700SP

MYJKA 110BAR,1400W,370L/H

**BLACK&DECKER**

PW1400TD

MYJKA 140 BAR, 1800W, 390L/H (12349)

**BLACK&DECKER**

PW1800WR

MYJKA 150BAR, 2500W, 470L/H (12590)

**BLACK&DECKER**

PW2500SL

MYJKA 130BAR,1700W,370L/H-PLUS( 12874)

**BLACK&DECKER**

PW170WBP

MYJKA CIŚN. 1650W; 10.5/7MPA; 5.7L/MIN; AUTOSTOP

**VULCAN**  
concept



VM167002

MYJKA CIŚN. 1650W; 10.5/7MPA; 5.7L/MIN; AUTOSTOP

**TRYTON**



TM167002

MYJKA CIŚN. 1800W; 16.5/11MPA; 5.7L/MIN SILNIK IND. AUTOSTOP

**TRYTON**



TM181102

POMPA ZATAPIALNA DO WODY BRUDNEJ 400W  
WYS. POMP. 5.0 M

**VULCAN**  
ELEKTRONARZĘDZIA



VPB4002

POMPA ZATAPIALNA DO WODY BRUDNEJ 750W  
WYS. POMP. 9.0 M

**VULCAN**  
ELEKTRONARZĘDZIA



VPB7502

POMPA ZATAPIALNA DO WODY BRUDNEJ 550 W  
WYS. POMP. 7.0 M



TPB5502

POMPA ZATAPIALNA DO WODY BRUDNEJ 1100 W  
WYS. POMP. 10.0 M



TPB1102

DMUCHAWA OGRODOWA 3W1 1600W

**TRYTON**



TOE1601

DMUCHAWA OGRODOWA 3W1 2400W, REGULACJA PRZEPŁYWU

**TRYTON**



TOE2401



KOSIARKA SPALINOWA, NAPĘD, B&S625, MOC MAX 5 KM  
51 cm, KOSZ 55L



TOO5150A

KOSIARKA SPALINOWA, NAPĘD, B&S675, MOC MAX 6 KM,  
51 cm, KOSZ 55L



TOO5160A

KOSIARKA SPALINOWA, NAPĘD, B&S500, 3W1,  
MAX 4.5 KM 46 cm, SZT. KOSZ



TOO4641A

KOSIARKA SPALINOWA, B&S500, 3W1, MAX 4.5 KM 46 cm,  
TEKST. KOSZ



TOO4640A

KOSIARKA SPALINOWA, B&S625, WYRZ. BOCZNY,  
MOC MAX 5 KM 55 cm



TOO5650A

KOSIARKA SPALINOWA, B&S675, WYRZUT BOCZNY,  
MOC MAX 6 KM 55 cm



TOO5660A

KOSIARKA SPALINOWA NAPĘD, 139CC, 3W1, MAX 3.4 KM  
46 cm, SZT. KOSZ



TOO4631C

KOSIARKA SPALINOWA, 139CC, 3W1 MAX 3.4 KM 46 cm,  
TEKST. KOSZ



TOO4630C

KOSIARKA SPALINOWA, NAPĘD, 200CC, MAX 5.6 KM  
50 cm, TEKST. KOSZ



TOO5051C

KOSIARKA SPALINOWA NAPĘD, B&S675, MOC 2.7KM,  
50 cm, TEKST. KOSZ



TOO5061A

KOSIARKA ELEKTRYCZNA 1300W



Opis: 1300W, szerokość koszenia 32cm, 3 stopnie wysokości  
koszenia, pojemność kosza 35l, miękka okładzina uchwytu.  
VOA32132

KOSIARKA ELEKTRYCZNA 1300W, 32 cm, KOSZ 35L,  
3 WYS. KOSZENIA



TOA32132



KOSIARKA ELEKTRYCZNA 1500W, 38 cm, KOSZ 40L,  
3 WYS. KOSZENIA

**TRYTON**



TOA38152

KOSIARKA ELEKTRYCZNA 1600W, 38 cm, KOSZT 40L,  
3 WYS. KOSZENIA

**TRYTON**



TOA38162

PILARKA ŁAŃCUCHOWA SPAL. 1.9KM, 35.5 cm

**TRYTON**



TOR35191

PILARKA ŁAŃCUCHOWA SPAL. 2.3KM, 45.5 cm

**TRYTON**



TOR45231

PILARKA ŁAŃCUCHOWA SPAL. 2.3KM, 45.5 cm, KUFER

**TRYTON**



TOR45232

PILARKA ŁAŃCUCHOWA SPAL. 2.8KM, 35.5 cm

**TRYTON**



TOR50291

PILARKA ŁAŃCUCHOWA SPAL. 2.8KM, 50.5 cm, KUFER

**TRYTON**



TOR50292

PILARKA ŁAŃCUCHOWA ELEKTRYCZNA 1600W

**VULCAN**  
ELEKTRONARZĘDZIA



Opis: 1600W, prowadnica 35cm, automatyczny system smarowania, nap. beznarzędziowe.

VOC35161

PILARKA ŁAŃCUCHOWA 2000W, 35 cm OREGON,  
NAPINACZ NARZĘDZIOWY

**TRYTON**



TOC35201

PILARKA ŁAŃCUCHOWA 2000W, 40 cm OREGON,  
NAPINACZ NARZĘDZIOWY

**TRYTON**



TOC40201

PILARKA ŁAŃCUCHOWA 2000W PROWAD. 40 cm OREGON,  
NAPINACZ BEZNARZĘDZIOWY

**TRYTON**



TOC40202



PODKASZARKA ELEKTR. 300W, 26CM, AUT. WYSUW ŻYŁ.

**TRYTON**

TOB26302

PODKASZARKA ELEKTR. 350W, 26CM, AUT. WYSUW ŻYŁ.

**TRYTON**

TOB26352

PODKASZARKA ELEKTR. 500W, 28CM, AUT. WYSUW ŻYŁ.

**TRYTON**

TOB28501

PODKASZARKA ELEKTR. 650W, 32CM, AUT. WYSUW ŻYŁ.

**TRYTON**

TOB32652

PODKASZARKA ELEKTR. 800W, 36CM, AUT. WYSUW ŻYŁ.

**TRYTON**

TOB36802

PODKASZARKA ELEKTRYCZNA

**VULCAN**  
ELEKTRONARZĘDZIA

Opis: 300W, szer. robocza 26cm, automatyczny wysuw żyłki

VOB26301

NOŻYCE DO ŻYW.ELEKTR. 500W, 46CM,  
16MM MAX ŚR. CIĘCIA**TRYTON**

TOD46502

NOŻYCE DO ŻYW.ELEKTR. 580W, 50CM,  
16MM MAX ŚR. CIĘCIA**TRYTON**

TOD50582

NOŻYCE DO ŻYW. ELEKTR. 500W, 41CM,  
14MM MAX. ŚR. CIĘCIA**VULCAN**  
ELEKTRONARZĘDZIA

VOD41501



STOJAK NA ŁOPATY



XM00064

STOJAK NA SIEKIERY



xx12304

MANEKIN LAHTI PRO



XX01335

STOJAK NA ŁOPATY



XX00837

STOJAK NA SZPULE



XX00015

REGAŁ SIATKOWY



XX0256

STOJAK NA BUTY



XY00119

EKSPOZYTORY



**Bogata oferta  
ekspozytorów**

**O szczegóły pytaj opiekunów  
handlowych Profix**

## BIURA HANDLOWE

Augustów  
gsm: 600 991 472  
agent89@profix.com.pl

Bełchatów  
gsm: 519 339 903  
agent20@profix.com.pl

Biała Podlaska  
gsm: 728 318 148  
agent84@profix.com.pl

Białystok  
gsm: 668 178 298  
agent87@profix.com.pl

Bielsko-Biała  
gsm: 692 442 397  
agent45@profix.com.pl

Bielsko-Biała Bis  
gsm: 602 681 912  
agent47@profix.com.pl

Busko Zdrój  
gsm: 519 400 993  
agent14@profix.com.pl

Bydgoszcz  
gsm: 694 476 976  
agent78@profix.com.pl

Chojnice  
gsm: 728 318 152  
agent51@profix.com.pl

Ciechanów  
gsm: 604 774 972  
agent12@profix.com.pl

Giżycko  
gsm: 606 797 246  
agent86@profix.com.pl

Gliwice  
gsm: 660 459 242  
agent46@profix.com.pl

Gorzów Wlkp.  
gsm: 600 469 096  
agent66@profix.com.pl

Iława  
gsm: 519 339 904  
agent58@profix.com.pl

Katowice  
gsm: 696 438 102  
agent44@profix.com.pl

Katowice Bis  
gsm: 519 400 948  
agent48@profix.com.pl

Kielce  
gsm: 604 413 436  
agent16@profix.com.pl

Konin  
gsm: 606 806 889  
agent79@profix.com.pl

Kraków I  
gsm: 696 096 518  
agent05@profix.com.pl

Kraków II  
gsm: 668 840 214  
agent11@profix.com.pl

Legnica  
gsm: 728 318 146  
agent95@profix.com.pl

Leszno  
gsm: 604 196 935  
agent97@profix.com.pl

Lublin  
gsm: 696 096 523  
agent15@profix.com.pl

Łódź  
gsm: 602 785 017  
agent13@profix.com.pl

Malbork  
gsm: 696 438 101  
agent55@profix.com.pl

Mazury  
gsm: 519 400 976  
agent83@profix.com.pl

Ogród Centrum  
gsm: 519 400 949  
agent22@profix.com.pl

Olsztyn  
gsm: 602 123 420  
agent88@profix.com.pl

Opole  
gsm: 696 096 522  
agent98@profix.com.pl

Ostrołęka  
gsm: 728 318 149  
agent85@profix.com.pl

Piła  
gsm: 660 459 243  
agent76@profix.com.pl

Pomorze  
gsm: 668 840 215  
agent52@profix.com.pl

Poznań  
gsm: 696 096 519  
agent77@profix.com.pl

Poznań II  
519 339 913;  
agent80@profix.com.pl

Przemysł  
gsm: 602 416 072  
agent18@profix.com.pl

Rzeszów  
gsm: 600 986 934  
agent17@profix.com.pl

Słupsk  
gsm: 728 318 143  
agent53@profix.com.pl

Szczecin  
gsm: 692 442 395  
agent67@profix.com.pl

Tarnów  
gsm: 600 238 552  
agent10@profix.com.pl

Toruń  
gsm: 668 178 315  
agent56@profix.com.pl

Trójmiasto  
gsm: 694 476 975  
agent54@profix.com.pl

Warszawa I  
gsm: 668 840 216  
agent01@profix.com.pl

Warszawa II  
gsm: 664 949 470  
agent02@profix.com.pl

Warszawa III  
gsm: 664 949 473  
agent03@profix.com.pl

Warszawa IV  
gsm: 660 459 244  
agent04@profix.com.pl

Warszawa V  
gsm: 519 339 920  
agent21@profix.com.pl

Wrocław  
gsm: 696 096 521  
agent99@profix.com.pl

PARTNER HANDLOWY PROKMET:  
75-124 Koszalin  
ul. Mieszka I 11,  
tel./fax +48 94 347 12 26  
e-mail: biuro@prokmet.com