

Nr 01/2015



highlights

Uniwersalna szafa metalowa do biura, magazynu i warsztatu

Wymiary zewn. W 1950 x S 935 x G 400 mm

Szafa z półkami w kolorze jasnoszarym

Nr katalogowy: 130287-350*

Cena netto 823,- zł

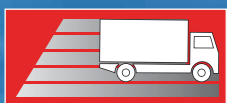
Nr katalogowy 130287-350

Cena netto 899,- zł

od zł
823,-



GWARANCJA 24 m-ce



TRANSPORT



GRUBOŚĆ STALI 0,8-1 mm

Szafa z szufladami na teczki wiszące formatu DIN A4

Wymiary zewn.

W 1357 x S 433 x G 590 mm

Nr katalogowy 1-96024-001*

Cena 936,- zł


*** Dostawa 2-10 dni**

Meble, które ułatwiają pracę



Wszystkie podane ceny są cenami netto w PLN

Szafa * 130287-350, 130287-350, 130287-350, 130287-350, 130287-350



1

od zł
524,-

1 2-segmentowa metalowa szafa ubraniowa

korpus i drzwi szafy w kolorze jasnoszarym RAL 7035, zamek cylindryczny z 2 kluczami, ryglujący w 1 punkcie, szerokość każdego segmentu 300 mm, wewnątrz każdego segmentu u góry 1 półka, pod nią drążek z 3 przesuwanymi haczykami z tworzywa sztucznego, na drzwiach otwory wentylacyjne i ramka z etykietą

Wymiary zewn. W 1800 x S 610 x G 500 mm
Nr katalogowy: 1-96004-001* 524,- zł



2

2 2-segmentowa metalowa szafa ubraniowa

korpus i drzwi szafy w kolorze jasnoszarym RAL 7035, zamek cylindryczny z 2 kluczami, ryglujący w 1 punkcie, szerokość każdego segmentu 400 mm, wewnątrz każdego segmentu u góry 1 półka, pod nią drążek z 3 przesuwanymi haczykami z tworzywa sztucznego i metalowa przegroda na odzież czystą/brudną, na drzwiach otwory wentylacyjne i ramka z etykietą

Wymiary zewn. W 1800 x S 810 x G 500 mm
Nr katalogowy: 1-96033-001* 670,- zł



3

3 Szafa ubraniowa 4-schowkowa

korpus i drzwi szafy w kolorze jasnoszarym RAL 7035, zamek cylindryczny z 2 kluczami, ryglujący w 1 punkcie, szerokość każdego schowka 300 mm, wewnątrz schowka drążek z 3 przesuwanymi haczykami z tworzywa sztucznego, na drzwiach otwory wentylacyjne i ramka z etykietą

Wymiary zewn. W 1800 x S 610 x G 500 mm
Nr katalogowy: 1-96034-001* 637,- zł



4

4 Szafa aktowa z drzwiami żaluzjowymi

korpus szafy wykonany z blachy stalowej malowanej proszkowo z podwójnymi ścianami, drzwi żaluzjowe z tworzywa sztucznego, otwierane poziomo, całkowicie chowane w korpusie, wewnątrz 4 przestawne co 15 mm półki w kolorze antracytowym RAL 7021 o nośności ok. 50 kg każda, pojemność szafy: 5 rzędów segregatorów, kolor szafy: jasnoszary RAL 7035

Wymiary zewn. W 1980 x S 1000 x G 420 mm
Nr katalogowy: 1-96134-001* 1440,- zł

5 Szafa aktowa o podwyższonej odporności ogniowej

korpus i front szafy wykonany z dwóch warstw blachy stalowej, pomiędzy którymi znajdują się specjalne płyty izolacyjne z wełny mineralnej spełniające wymogi odporności ogniowej w klasie A1 wg normy DIN 4102, zabezpiecza zawartość przed niewielkimi pożarami i próbami włamań, drzwi szafy zamocowane są na masywnych zawiasach zewnętrznych, ryglowane w 5 punktach (po 3 bolce po bokach oraz po 1 góra/dół), zamek z kluczem dwubrodowym, wewnątrz szafy 4 przestawne półki o nośności ok. 70 kg każda, pojemność szafy: 5 rzędów segregatorów, waga: ok. 120 kg, kolor szafy: jasnoszary RAL 7035

Wymiary zewn. W 1950 x S 930 x G 500 mm
Nr katalogowy: 1-96135-001 2999,- zł



5

Dostępne w kolorach



Kontener "Easy"

- Trwała konstrukcja metalowa
- Zamek cylindryczny z 2 kluczami
- Mobilny poprzez rolki
- Dostępne w kolorach białym, jasnoszarym, czarnym, jasnoalumiowym



- 1** 3 szuflady, 1 piórnik
Wymiary: W 555 x S 420 x G 533 mm
Nr katalogowy: 9-52210D00 799,- zł
- 2** 1 szuflada, 1 piórnik, 1 x rama na teczki
Wymiary: W 555 x S 420 x G 533 mm
Nr katalogowy: 9-52530D00 799,- zł

Metalowa szafa kartotekowa na dokumenty formatu DIN A4

- szuflady na prowadnicach teleskopowych z pełnym wysuwem
- blokada jednoczesnego wysuwu więcej niż jednej szuflady
- każda szuflada mieści w zależności od modelu 1 lub 2 rzędy kartotek formatu DIN A4
- zamek cylindryczny z 2 kluczami
- centralne ryglowanie wszystkich szuflad
- w komplecie elementy do montażu szafy do ściany
- maksymalna nośność każdej szuflady:
szafy o szer. 433 mm 40 kg (przy zamontowaniu szafy do ściany)
szafy o szer. 787 mm 50 kg (przy zamontowaniu szafy do ściany)



Nr katalogowy 12934-312



Zamek cylindryczny z wymienną wkładką.



Szafy na teczki wiszące z pełnymi szufladami

od zł
719,-

Nr katalogowy 12434-311

Szafa z szufladami na teczki wiszące formatu DIN A4 wkładane poziomo Głębokość 590 mm	jedorzędowa			dwurzędowa		
	2 szuflady	3 szuflady	4 szuflady	2 szuflady	3 szuflady	4 szuflady
Wysokość mm	733	1045	1357	733	1045	1357
Szerokość mm	433	433	433	787	787	787
Nr katalogowy	12412-311	12423-311	12434-311	12912-312	12923-312	12934-312
SDK*	3	3	4	4	5	5
cena	719,-	871,-	1050,-	919,-	1165,-	1363,-

Szafy kartotekowe na kartoteki formatu B5, (z dodatkową przegrodą pomiędzy rzędami kartotek)

Nr katalogowy	-	12423-321	12434-321	-	12923-322	12934-322
SDK*	-	3	4	-	5	5
cena	-	924,-	1120,-	-	1280,-	1520,-

* SDK = Symbol Dopłaty za Kolor - patrz str. 19
Wszystkie podane ceny są cenami netto w PLN

Metalowa szafa aktowa z drzwiami żaluzjowymi

- Dostępne wymiary: 600, 800, 1000, 1200 mm
- Żaluzje składają się z jednolitych elastycznych mat z tworzywa sztucznego z praktycznym wkłęsłym uchwytem
- Bezgłośnie i lekko pracujące drzwi
- Dostawa do samodzielnego montażu
- Obciążenie półki 50 kg
- Zamek cylindryczny z 2 kluczami
- Duża elastyczność aranżacji wnętrza dzięki możliwości regulacji przegród co 15 mm
- Kolor korpusu i ścianek wewnętrznych jest identyczny
- Półki w kolorze RAL 7021 antracytowym
- Regulacja wysokości w standardzie

Nr kat. 3203-00

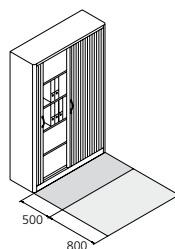


od zł
1161,-

Nr katalogowy 3201-00

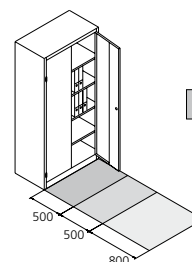


Szafa z drzwiami żaluzjowymi



Wizualizacja powierzchni użytkowej przy zastosowaniu szaf w małych pomieszczeniach

Dla porównania: szafa z drzwiami skrzydłowymi

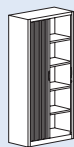


Optymalizacja strefy ruchu nie została w tym przykładzie uwzględniona

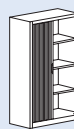
- = strefa funkcyjna
- = strefa użytkownika
- = strefa ruchu

Szafa aktowa z drzwiami żaluzjowymi
Głębokość 420 mm

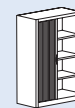
5 rzędów segregatorów



4 rzędy segregatorów



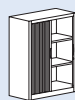
3 1/2 rzędy segregatorów



Wysokość mm	1980				1660			1345		
	600	800	1000	1200	800	1000	1200	800	1000	1200
Szerokość mm	600	800	1000	1200	800	1000	1200	800	1000	1200
Nr katalogowy	3200-00 L/R	3201-00	3202-00	3203-00	3211-00	3212-00	3213-00	3221-00	3222-00	3223-00
SDK*	5	5	6	6	5	6	6	4	5	5
cena	1342,-	1499,-	1685,-	1802,-	1426,-	1558,-	1655,-	1247,-	1372,-	1525,-

Szafa aktowa z drzwiami żaluzjowymi
Głębokość 420 mm

3 rzędy segregatorów



2 1/2 rzędy segregatorów




Wysokość mm	1230			1030		
	800	1000	1200	800	1000	1200
Szerokość mm	800	1000	1200	800	1000	1200
Nr katalogowy	3231-00	3232-00	3233-00	3241-00	3242-00	3243-00
SDK*	4	5	5	4	5	5
cena	1177,-	1338,-	1398,-	1161,-	1251,-	1368,-



Nr katalogowy 3242-00

Lekko pracujące żaluzje oferujemy w 6 kolorach:



Jasnoszary

Antracytowy

Jasnoalumiiniowy

Klon

Buk

Grusza



Nr katalogowy 3251-00



Nr katalogowy 3242-00



Nr katalogowy 3232-00

Metalowa szafka z drzwiami żaluzjowymi (dostawka do biurka) z dodatkowym blatem z płyty

Głębokość 420 mm

szafki z blatem



Wysokość mm	720		
Szerokość mm	800	1000	1200
Nr katalogowy	3251-00	3252-00	3253-00
SDK*	3	3	4
cena	1158,-	1293,-	1338,-

Metalowa szafka z drzwiami żaluzjowymi (nadstawka)

Głębokość 420 mm

szafki bez blatu



Wysokość mm	450			
Szerokość mm	600	800	1000	1200
Nr katalogowy	3260-00L/R	3261-00	3262-00	3263-00
SDK*	3	3	3	3
cena	720,-	842,-	885,-	954,-



Klon 5000-04

Buk 5000-05

Jasnoszary 5000-00

Klucze i zamki



	Klucz zapasowy	Zamek z identyczną kombinacją	Zamek w systemie centralnym	Klucz centralny
Nr katalogowy	3200-7027	3200-7021	3200-706	3200-707
cena	27,-	32,-	40,-	32,-

Wypożyczenie wnętrza	dla szer. 600 mm		dla szer. 800 mm		dla szer. 1000 mm		dla szer. 1200 mm	
	nr kat.	cena	nr kat.	cena	nr kat.	cena	nr kat.	cena
Półki wysokość 24 mm	3200-80	38,-	3201-80	42,-	3202-80	52,-	3203-80	57,-
Wsuwana podpora do segregatora do półek	3200-701	49,-	3200-701	49,-	3200-701	49,-	3200-701	49,-
Prowadnica na skoroszyty System Elba/Leitz	3200-82	69,-	3201-82	72,-	3202-82	82,-	3203-82	92,-
Rama na skoroszyty w całości wysuwana, na skoroszyty formatu A4 (z blokadą wysuwu), na szafę możliwe 5 ram	-	-	3201-811	308,-	3202-811	317,-	3203-811	337,-
Półka z wysuwaną podpórką, szerokość 490 mm	-	-	3201-871	185,-	3202-871	190,-	3203-871	195,-
Półka z wysuwającym drążkiem na garderobę (bez wieszaków)	3200-88	99,-	3201-88	105,-	3202-88	112,-	3203-88	114,-
Blat z płyty gr. 25 mm z obrzeżem o gr. 3 mm	-	-	3212-0800	169,-	3212-1000	179,-	3212-1200	192,-

* SDK = Symbol Dopłaty za Kolor - patrz str. 19
Wszystkie podane ceny są cenami netto w PLN

Metalowa szafa aktowa Seria 900

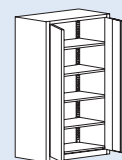
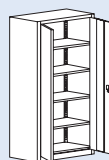
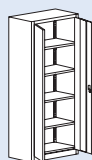
- Dostępne wymiary: 500, 700, 930, 1200 mm
- Drzwi zamontowane na ukrytych zawiasach
- Drzwi szafy dwuskrzydłowe z przebiegającym od wewnątrz profilem wzmacniającym, zapewniającym ich wysoką stabilność
- Ergonomiczny kształt zamka ułatwiający użytkowanie szafy
- Zamek cylindryczny z 2 kluczami, ryglujący w 3 punktach
- Wewnątrz szafy przestawne metalowe półki o nośności 70 kg
- Wnętrze szafy w kolorze jasnoszarym RAL 7035
- Nowy zamek Ergo-Lock łączy nietypowy design z wyjątkową funkcjonalnością.
- Łatwy w obsłudze nawet w rękawicach roboczych.
- Podczas zamykania wystarczy docisnąć drzwi. Nie ma ryzyka uszkodzenia szafy poprzez rygle zamka, gdyż wsuwają się one samodzielnie w korpus szafy.



www.cpmeble.pl/video1



Metalowa szafa aktowa z drzwiami skrzydłowymi
Wysokość zewn. 1950 mm
 (wewn. 1840 mm)
 4 przestawne półki



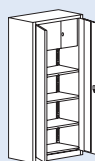
Szerokość mm	500		700		930			1200		
Głębokość mm	400	500	400	500	400	500	600	400	500	600
Nr katalogowy	9234-000	9235-000	9236-000	9237-000	9260-000	9280-000	9290-000	9460-000	9480-000	9490-000
SDK*	4	4	4	4	4	4	4	4	4	4
cena	950,-	1049,-	1099,-	1160,-	1110,-	1250,-	1299,-	1315,-	1380,-	1500,-



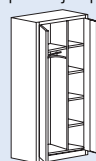
Nr kat. 9280-088

Szafa aktowa z drzwiami skrzydłowymi
Wysokość zewn. 1950 mm
 (wewn. 1840 mm)

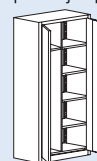
Wewnątrz skarbiczek



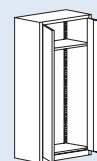
Po lewej półka i wysuwany wieszak, po prawej 5 półek



Po lewej półka i drążek z haczykami, po prawej 5 półek



Półka i drążek z wieszakami

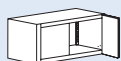
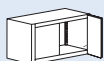


Szerokość mm	930		930	930	930
Głębokość mm	400	500	400	500	500
Pojemność szafy	4 rzędy segr.		5 rzędów segr.	5 rzędów segr.	1 rząd segr.
Ilość półek	3	3	1/4	1/4	1
Nr katalogowy	9260-100	9280-100	9260-30	9280-30	9280-088
SDK*	5	5	5	5	5
cena	1483,-	1590,-	1290,-	1480,-	1215,-

* SDK = Symbol Dopłaty za Kolor - patrz str. 19
 Wszystkie podane ceny są cenami netto w PLN

Nadstawki

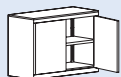
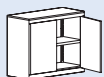
Wysokość zewn. 500 mm
(wewn. 440 mm)
bez półek



Szerokość mm	930		1200	
Głębokość mm	400	500	400	500
Nr katalogowy	9264-000	9284-000	9464-000	9484-000
SDK*	3	3	3	3
cena	696,-	788,-	773,-	815,-

Nadstawki

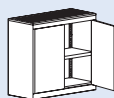
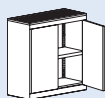
Wysokość zewn. 790 mm
(wewn. 730 mm)
1 przestawna półka



Szerokość mm	930		1200	
Głębokość mm	400	500	400	500
Nr katalogowy	9265-000	9285-000	9465-000	9485-000
SDK*	3	3	3	3
cena	831,-	855,-	881,-	976,-

Niskie szafy aktowe z blatem 25 mm

Wysokość zewn. 1025 mm
(wewn. 855 mm)
1 przestawna półka



Szerokość mm	930		1200	
Głębokość mm	400	500	400	500
Nr katalogowy	9266-1200	9286-1200	9466-1200	9486-1200
SDK*	3	3	3	3
cena	1039,-	1127,-	1140,-	1229,-

Klucze i zamki do szaf Serii 900

Dopłaty przy zamówieniu szafy	Nr katalogowy	cena
Zamek w systemie klucza matki	8900-703	69,-
Zamek z identyczną kombinacją	8900-7011	32,-
Klucz matka	2025-031	44,-
Dodatkowy klucz	0004-10	25,-



Wyposażenie wnętrza	dla szer. 930 mm						dla szer. 1200 mm					
	dla gł. 400 mm		dla gł. 500 mm		dla gł. 600 mm		dla gł. 400 mm		dla gł. 500 mm		dla gł. 600 mm	
	nr kat.	cena	nr kat.	cena	nr kat.	cena	nr kat.	cena	nr kat.	cena	nr kat.	cena
Półki wysokości 25 mm	1040-80	67,-	1050-80	72,-	1051-80	85,-	9360-80	83,-	1060-80	91,-	1061-80	99,-
Wsuwana podpora do segregatora do półek	4222-25	50,-	4222-25	50,-	-	-	4222-25	50,-	4222-25	50,-	-	-
Prowadnica na skoroszyty System Elba/Leitz	1040-83	72,-	1050-83	78,-	-	-	-	-	1060-83	81,-	-	-
Rama na skoroszyty w całości wysuwana, na skoroszyty formatu A4 (z blokadą wysuwu), na szafę możliwe 5 ram	1040-811	327,-	1050-811	347,-	-	-	9360-811	362,-	1060-811	394,-	-	-
Półka z wysuwaną podpórką, szerokość 490 mm	1040-871	259,-	1050-871	262,-	-	-	9360-871	279,-	1060-871	296,-	-	-
Półka z wysuwaniem drążkiem na garderobę (bez wieszaków)	1040-88	119,-	1050-88	145,-	-	-	9360-88	164,-	1060-88	181,-	-	-
Komplet szufladek wykonanych z tworzywa sztucznego w kolorze czarnym	z 12 szufladami						z 16 szufladami					
			1040-702		529,-				1040-704		427,-	

* SDK = Symbol Dopłaty za Kolor - patrz str. 19
Wszystkie podane ceny są cenami netto w PLN

Szafy do szkół i przedszkoli

- Trwała, szczególnie wytrzymała konstrukcja metalowa z blachy o grubości **0,8-1,00 mm**
- Do wyboru na nóżkach z tworzywa sztucznego lub na ocynkowanym cokole = lepsze zabezpieczenie przed korozją
- W każdym przedziale drążek z 3 przesuwanymi haczykami o nośności ok. 30 kg = możliwość zawieszenia toreb i placyków
- Zamek cylindryczny, dostępny opcjonalnie w systemie MASTER
- wokół zamka osłona z tworzywa sztucznego oraz szyld z numerkiem (jeżeli w zamówieniu nie podano numeracji - numery kolejne od 001)
- Na drzwiach otwory wentylacyjne
- Szeroka gama kolorystyczna
- Inne wymiary i warianty szaf na zapytanie

NOWOŚĆ!



Nr kat. 413103-20



Wys. x szer. (mm)	Schowki	Nr katalogowy	Cena	
Szafa ubraniowa, na nóżkach, Głębokość zewn. 300mm				
1300 x	320	1	410103-10	341,-
	610	2	410103-20	462,-
	900	3	410103-30	638,-
	1190	4	410103-40	770,-
	1480	5	410103-50	891,-

Wys. x szer. (mm)	Schowki	Nr katalogowy	Cena	
Szafa ubraniowa, na cokole, Głębokość zewn. 300mm				
1300 x	320	1	410203-10	341,-
	610	2	410203-20	462,-
	900	3	410203-30	638,-
	1190	4	410203-40	770,-
	1480	5	410203-50	891,-

Wys. x szer. (mm)	Schowki	Nr katalogowy	Cena	
Dwupoziomowa szafa ubraniowa, na nóżkach, Głębokość zewn. 300mm				
1300 x	320	1 x 2	413103-10	385,-
	610	2 x 2	413103-20	528,-
	900	3 x 2	413103-30	759,-
	1190	4 x 2	413103-40	968,-

Wys. x szer. (mm)	Schowki	Nr katalogowy	Cena	
Dwupoziomowa szafa ubraniowa, na cokole, Głębokość zewn. 300mm				
1300 x	320	1 x 2	413203-10	385,-
	610	2 x 2	413203-20	528,-
	900	3 x 2	413203-30	759,-
	1190	4 x 2	413203-40	968,-

Wys. x szer. (mm)	Schowki	Nr katalogowy	Cena	
Szafa ubraniowa, na nóżkach, Głębokość zewn. 500mm				
1600 x	320	1	410106-10	418,-
	610	2	410106-20	517,-
	900	3	410106-30	715,-
	1190	4	410106-40	858,-
	1480	5	410106-50	1089,-

Wys. x szer. (mm)	Schowki	Nr katalogowy	Cena	
Szafa ubraniowa, na cokole, Głębokość zewn. 500mm				
1600 x	320	1	410206-10	418,-
	610	2	410206-20	517,-
	900	3	410206-30	715,-
	1190	4	410206-40	858,-
	1480	5	410206-50	1089,-

Wys. x szer. (mm)	Schowki	Nr katalogowy	Cena	
Dwupoziomowa szafa ubraniowa, na nóżkach, Głębokość zewn. 500mm				
1600 x	320	1 x 2	413106-10	418,-
	610	2 x 2	413106-20	616,-
	900	3 x 2	413106-30	869,-
	1190	4 x 2	413106-40	1078,-

Wys. x szer. (mm)	Schowki	Nr katalogowy	Cena	
Dwupoziomowa szafa ubraniowa, na cokole, Głębokość zewn. 500mm				
1600 x	320	1 x 2	413206-10	418,-
	610	2 x 2	413206-20	616,-
	900	3 x 2	413206-30	869,-
	1190	4 x 2	413206-40	1078,-

Dostępne opcjonalnie

Czarny zamek cylindryczny z 2 kluczami do zamka centralnego **bez** zabezpieczenia

Nr katalogowy 0010-010

cena 18,-

Aksesoria, wyposażenie dodatkowe i zamknięcia patrz str. 16



Nr kat. 410206-20

Ławki wolnostojące Basic

- Komfortowe i stabilne ławki wolnostojące dla uczniów z wymiennym szyldem numerycznym
- Stopki z regulacją poziomu



- Stabilny stelaż o przekroju 30 x 30 mm
- Siedzisko, oparcie oraz listwy z wieszakami wykonane z zaokrąglonego na końcach, wygładzonego, twardego drewna, zapewniają komfort siedzenia.
- Haczyki na garderobę wykonane z wysokiej jakości tworzywa sztucznego
- Kompletna dostawa w stanie wstępnie zmontowanym

Ławki wolnostojące bez półki na buty

Wersja	W x S x G(mm)	Ilość haczyków	Artykuł	Cena
1 Ławka wolnostojąca	420 x 1500 x 353	-	8050-000	418,-
		-	8051-000	534,-
		-	8052-000	700,-
Jednostronna ławka z listwą na wieszaki	1650 x 1500 x 403	4	8050-100	864,-
		6	8051-100	1252,-
		8	8052-100	1579,-
Dwustronna ławka z listwą na wieszaki	1650 x 1500 x 756	2 x 4	8050-200	1737,-
		2 x 6	8051-200	2357,-
		2 x 8	8052-200	3301,-

Ławki wolnostojące z półką na buty

Wersja	W x S x G(mm)	Ilość haczyków	Artykuł	Cena
2 Ławka wolnostojąca	420 x 1500 x 353	-	8050-010	650,-
		-	8051-010	751,-
		-	8052-010	900,-
3 Jednostronna ławka z listwą na wieszaki	1650 x 1500 x 403	4	8050-110	1179,-
		6	8051-110	1491,-
		8	8052-110	1823,-
4 Dwustronna ławka z listwą na wieszaki	1650 x 1500 x 756	2 x 4	8050-210	2161,-
		2 x 6	8051-210	2842,-
		2 x 8	8052-210	3846,-

Kolor stelaża

RAL 7021 antracytowy

RAL 3003 czerwony

RAL 5010 niebieski

Szafa ubraniowa (segmenty o szer. 300 mm)

- cokół o wys. 100 mm wykonany z blachy ocynkowanej, nóżki wys. 150 mm wykonane z wysokiej jakości tworzywa sztucznego = lepsze zabezpieczenie przed korozją
- drzwi z profilem wzmacniającym, osadzone na ukrytych zawiasach kołkowych
- na drzwiach otwory wentylacyjne oraz naklejana ramka z etykietą
- segmenty o wysokości 1700 mm, szerokości 300 mm, w zależności od szerokości szafy ilość segmentów: 1, 2, 3, 4
- wewnątrz każdego segmentu: u góry metalowa półka, poniżej drążek z 3 przesuwanymi haczykami z tworzywa sztucznego
- półki w kolorze jasnoszarym RAL 7035
- zamek cylindryczny z dwoma kluczami, ryglujący w 1 punkcie
- wokół zamka osłona z tworzywa sztucznego oraz szyld z numerkiem (jeżeli w zamówieniu nie podano numeracji - numery kolejne od 001)
- szafy posiadają certyfikat zgodności z Polskimi Normami PN-F-06009 : 2001 i PN-90/F-06010/05
- stelaż ławki w kolorze antracytowym RAL 7021, na życzenie w kolorze jasnoszarym RAL 7035



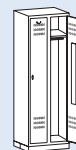
od zł
453,-

Nr katalogowy
88020-20

Nr katalogowy
88050-20



Szafa ubraniowa
Głębokość zewn.
500 mm



ilość segmentów	1	2	3	4
Szerokość mm	320	610	900	1190

na cokole wys. 1800 mm

Nr katalogowy	88020-10	88020-20	88020-30	88020-40
SDK*	2	4	5	6
cena	453,-	643,-	912,-	1157,-

na nóżkach wys. 1850 mm

Nr katalogowy	88010-10	88010-20	88010-30	88010-40
SDK*	2	4	5	6
cena	453,-	643,-	912,-	1157,-

na stelażu z ławką wys. 2090 mm

Nr katalogowy	-	88050-20	88050-30	88050-40
SDK*	-	4	5	6
cena	-	897,-	1280,-	1600,-

* SDK = Symbol Dopłaty za Kolor - patrz str. 19
Wszystkie podane ceny są cenami netto w PLN



od zł
543,-


Nr katalogowy 88020-22

Nr katalogowy 88010-22

Szafa ubraniowa (segmenty o szer. 400 mm z dodatkowym podziałem)

- cokół o wys. 100 mm wykonany z blachy ocynkowanej, nóżki wys. 150 mm wykonane z wysokiej jakości tworzywa sztucznego = lepsze zabezpieczenie przed korozją
- drzwi z profilem wzmacniającym, osadzone na ukrytych zawiasach kołkowych
- na drzwiach otwory wentylacyjne oraz naklejana ramka z etykietą
- segmenty o wysokości 1700 mm, szerokości 400 mm, w zależności od szerokości szafy ilość segmentów: 1, 2, 3, 4
- wewnątrz każdego segmentu: u góry metalowa półka, poniżej drążek z 3 przesuwanymi haczykami z tworzywa sztucznego oraz pionowa przegroda metalowa
- półki w kolorze jasnoszarym RAL 7035
- zamek cylindryczny z dwoma kluczami, ryglujący w 1 punkcie
- wokół zamka osłona z tworzywa sztucznego oraz szyld z numerkiem (jeżeli w zamówieniu nie podano numeracji - numery kolejne od 001)
- szafy posiadają certyfikat zgodności z Polskimi Normami PN-F-06009 : 2001 i PN-90/F-06010/05
- stelaż ławki w kolorze antracytowym RAL 7021, na życzenie w kolorze jasnoszarym RAL 7035

Szafa ubraniowa
Głębokość zewn.
500 mm



ilość segmentów	1	2	3	4
Szerokość mm	420	810	1200	1590



na cokole wys. 1800 mm

Nr katalogowy	88020-12	88020-22	88020-32	88020-42
SDK*	3	5	6	8
cena	543,-	773,-	1125,-	1421,-



na nóżkach wys. 1850 mm

Nr katalogowy	88010-12	88010-22	88010-32	88010-42
SDK*	3	5	6	8
cena	543,-	773,-	1125,-	1421,-



na stelażu z ławką wys. 2090 mm

Nr katalogowy	-	88050-22	88050-32	88050-42
SDK*	-	4	5	6
cena	-	1042,-	1484,-	1873,-



Wzory kolorów
na stronie 15

* SDK = Symbol Dopłaty za Kolor - patrz str. 19
Wszystkie podane ceny są cenami netto w PLN

Metalowa szafa schowkowa na cokole lub na nóżkach

- cokół o wys. 100 mm wykonany z blachy ocynkowanej, nóżki wys. 150 mm wykonane z tworzywa sztucznego (= lepsze zabezpieczenie przed korozją)
- drzwi osadzone na ukrytych zawiasach kołkowych
- na drzwiach otwory wentylacyjne oraz wytłaczana ramka na etykietę
- w zależności od szerokości szafy ilość schowków: 4, 6 lub 8
- wewnątrz każdego schowka: drążek z 3 przesuwanymi haczykami z tworzywa sztucznego
- Zamek cylindryczny z dwoma kluczami, ryglujący w 1 punkcie



Nr katalogowy 88320-30

Nr katalogowy 88310-20

Metalowa szafa schowkowa na stelażu z ławką

- stelaż ławki w kolorze antracytowym
- siedziska ławki z wysokiej jakości drewna bukowego lub wzmocnionych listew z tworzywa sztucznego w kolorze jasnoszarym
- wokół zamka osłona z tworzywa sztucznego oraz szyld z numerkiem (jeżeli w zamówieniu nie podano numeracji - numery kolejne od 001)

od zł
808,-



Nr katalogowy 88350-30



Na cokole
Głębokość zewn.
500 mm



Szerokość mm	610	900	1190
ilość drzwi	4	6	8

na cokole wys. 1800 mm

Nr katalogowy	88320-20	88320-30	88320-40
SDK*	4	5	6
cena	808,-	1200,-	1473,-

na nóżkach wys. 1850 mm

Nr katalogowy	88310-20	88310-30	88310-40
SDK*	4	5	6
cena	808,-	1200,-	1473,-

na stelażu z ławką wys. 2090 mm

Nr katalogowy	88350-20	88350-30	88350-40
SDK*	4	5	6
cena	1020,-	1533,-	1755,-



Nr katalogowy 88010-205

Metalowa szafa schowkowa na cokole lub nóżkach

- cokół o wys. 100 mm wykonany z blachy ocynkowanej, nóżki o wys. 150 mm wykonane z wysokiej klasy tworzywa sztucznego = lepsze zabezpieczenie przed korozją
- drzwi osadzone na ukrytych zawiasach kołkowych
- zamek cylindryczny z dwoma kluczami
- szafy posiadają certyfikat zgodności z Polskimi Normami PN-F-06009 : 2001 i PN-90/F-06010/05
- Wzory kolorów na stronie 19



Nr katalogowy 88010-104

Nr katalogowy 88020-203

od zł
625,-

3 schowki w segmencie

Głębokość zewn. 500 mm
wymiary wewn.:
W 510 x S 230 lub 330 x G 465 mm

Ilość drzwi	3		6		9		12
Szerokość mm	320	420	610	810	900	1200	1190
na nóżkach wys. 1850 mm	Nr katalogowy 88010-103	Nr katalogowy 88010-123	Nr katalogowy 88010-203	Nr katalogowy 88010-223	Nr katalogowy 88010-303	Nr katalogowy 88010-323	Nr katalogowy 88010-403
na cokole wys. 1800 mm	Nr katalogowy 88020-103	Nr katalogowy 88020-123	Nr katalogowy 88020-203	Nr katalogowy 88020-223	Nr katalogowy 88020-303	Nr katalogowy 88020-323	Nr katalogowy 88020-403
SDK*	3	4	5	6	6	7	7
cena	625,-	679,-	854,-	935,-	1245,-	1315,-	1707,-

4 schowki w segmencie

Głębokość zewn. 500 mm
wymiary wewn.:
W 375 x S 230 lub 330 x G 465 mm

Ilość drzwi	4		8		12		16
Szerokość mm	320	420	610	810	900	1200	1190
na nóżkach wys. 1850 mm	Nr katalogowy 88010-104	Nr katalogowy 88010-124	Nr katalogowy 88010-204	Nr katalogowy 88010-224	Nr katalogowy 88010-304	Nr katalogowy 88010-324	Nr katalogowy 88010-404
na cokole wys. 1800 mm	Nr katalogowy 88020-104	Nr katalogowy 88020-124	Nr katalogowy 88020-204	Nr katalogowy 88020-224	Nr katalogowy 88020-304	Nr katalogowy 88020-324	Nr katalogowy 88020-404
SDK*	3	4	5	6	6	7	7
cena	657,-	711,-	903,-	1157,-	1369,-	1653,-	1724,-

5 schowków w segmencie

Głębokość zewn. 500 mm
wymiary wewn.:
W 295 x S 230 lub 330 x G 465 mm

Ilość drzwi	5		10		15		20
Szerokość mm	320	420	610	810	900	1200	1190
na nóżkach wys. 1850 mm	Nr katalogowy 88010-105	Nr katalogowy 88010-125	Nr katalogowy 88010-205	Nr katalogowy 88010-225	Nr katalogowy 88010-305	Nr katalogowy 88010-325	Nr katalogowy 88010-405
na cokole wys. 1800 mm	Nr katalogowy 88020-105	Nr katalogowy 88020-125	Nr katalogowy 88020-205	Nr katalogowy 88020-225	Nr katalogowy 88020-305	Nr katalogowy 88020-325	Nr katalogowy 88020-405
SDK*	4	5	6	7	7	8	8
cena	728,-	783,-	960,-	1226,-	1458,-	1725,-	1815,-

* SDK = Symbol Dopłaty za Kolor - patrz str. 19
Wszystkie podane ceny są cenami netto w PLN

Szafa ubraniowa Evolo

- Zwiększone zabezpieczenie przed włamaniem dzięki wyjątkowo odpornym na odkształcenia drzwiom
- Drzwi prawostronne, osadzone na zawiasach kołkowych, z ułatwiającą utrzymanie czystości perforacją oraz wytłoczoną ramką na etykiety dla zintegrowanej numeracji
- Drzwi z płyty (MDF) z ogranicznikiem kąta otwarcia w standardzie
- Łatwe w utrzymaniu czystości, dzięki gładkim półkom (mod. 48030/48040)
- Każdy przedział wyposażony jest w półkę z drążkiem na garderobę o owalnym profilu z 3 przesuwanymi haczykami, np. na wieszaki.
- Ergonomiczny bezpieczny zamek kłódkowy z praktyczną osłoną na zamek
- Nóżki z tworzywa sztucznego = lepsza ochrona przed korozją!
- Korpus w RAL 7035= nóżki jasnoszare, przy wszystkich innych kolorach korpusu nóżki czarne

od zł
671,-



Nr katalogowy 48010-30



Nr katalogowy 48010-22



Do wyboru mają Państwo następujące dekory (powierzchnia matowa):

Z płyty (MDF)



Brzoza

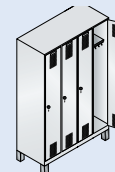
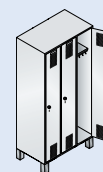


Wiśnia



Wenge

Szafa ubraniowa
Seria 48010 na nóżkach
o wys. 150 mm,
drzwi metalowe
Wysokość 1850 mm,
Głębokość zewn. 500 mm



Ilość segmentów	1		2		3		4	
Szerokość mm	320	420	610	810	900	1200	1190	1590
Szerokość przedziału	300	400	300	400	300	400	300	400
Nr katalogowy	48010-10	48010-12	48010-20	48010-22	48010-30	48010-32	48010-40	48010-42
SDK*	2	3	4	5	5	6	6	8
cena	671,-	887,-	947,-	1157,-	1298,-	1596,-	1646,-	2077,-

Seria 48020 na cokole o wys. 100 mm, wys. 1800 mm, **drzwi metalowe**

Nr katalogowy	48020-10	48020-12	48020-20	48020-22	48020-30	48020-32	48020-40	48020-42
SDK*	2	3	4	5	5	6	6	8
cena	671,-	887,-	947,-	1157,-	1298,-	1596,-	1646,-	2077,-

Dopłata za szafę z drzwiami z płyty MDF

Nr katalogowy	48110-750	48112-750	48120-750	48122-750	48130-750	48132-750	48140-750	48142-750
cena	126,-	158,-	252,-	316,-	379,-	474,-	505,-	632,-



Nr katalogowy 48310-40



Nr katalogowy 48310-22 + 48222-750

od zł
1102,-

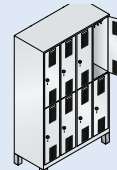
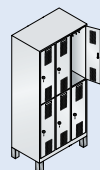
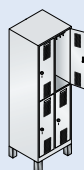


Wyposażenie dodatkowe

Ogranicznik kąta otwarcia 90° (cena za drzwi)

Nr katalogowy	8505-02
cena	22,-

Szafa ubraniowa
Seria 48310 na nóżkach
o wys. 150 mm,
drzwi metalowe
Wysokość 1850 mm,
Głębokość zewn. 500 mm



Ilość segmentów	2		3		4	
Szerokość mm	610	810	900	1200	1190	1590
Szerokość przedziału	300	400	300	400	300	400
Nr katalogowy	48310-20	48310-22	48310-30	48310-32	48310-40	48310-42
SDK*	4	5	5	6	6	8
cena	1102,-	1281,-	1530,-	1697,-	1768,-	2168,-



Seria 48320 na cokole, o wys. 100 mm, **drzwi metalowe**

Nr katalogowy	48320-20	48320-22	48320-30	48320-32	48320-40	48320-42
SDK*	4	5	5	6	6	8
cena	1102,-	1281,-	1530,-	1697,-	1768,-	2168,-



Dopłata za szafę z drzwiami z płyty MDF

Nr katalogowy	48220-750	48222-750	48230-750	48232-750	48240-750	48242-750
cena	378,-	442,-	567,-	663,-	756,-	884,-



Wzory kolorów na stronie 19

* SDK = Symbol Dopłaty za Kolor - patrz str. 19
Wszystkie podane ceny są cenami netto w PLN

Wyposażenie dodatkowe do szaf socjalnych

Wyposażenie	Przegroda wewn. segmentu	Perforacja drzwi	Regulacja poziomowania	Dodatkowa półka dolna		Skarbczyk
				dla szerokości 300 mm 400 mm		
Nr katalogowy	0090-00	8001-323	8000-26	8000-80	8002-80	8053-00
cena	47,-/szt.	52,-/szt.	45,-/szt. do szafy	34,-/szt.	38,-/szt.	251,-/szt.

Skośny daszek	Daszek zintegrowany z korpusem		Daszek - nadstawka (możliwość zamówienia do szaf z płaskim daszkiem)			
segment	1-4 segmenty		1 segmentowej	2 segmentowej	3 segmentowej	4 segmentowej
szer. w mm	300/400		300/400	300/400	300/400	300/400
Nr katalogowy	8000-38		8504-10/12	8504-20/22	8504-30/32	8504-40/42
SDK*	-		1	1	1	2
cena	45,-/ każdy segment		185,-/szt.	219,-/szt.	251,-/szt.	284,-/szt.

Zamki i klucze	Zamek w systemie klucza matki	Dodatkowy klucz matka	Zamek cylindryczny z 2 kluczykami	Opcjonalnie dostępne Zamek kłódkowy Evolo	Zamek kłódkowy Classic	3-punktowe rygłowanie drzwi
Nr katalogowy	0010-010	0012-00	0008-70	4800-718	0002-00	8000-23
cena	18,-/szt.	32,-/szt.	11,-/szt.	22,-	10,-/szt.	45,-/szt.

Zamki specjalne	Zamek na kaucję (proszę podać nominał monety) SAFE-O-MAT	Wymienna wkładka zamka SAFE-O-MAT	Klucz serwisowy do zamka SAFE-O-MAT
Nr katalogowy	8500-44	8501-4101	8511-00
cena	314,-/szt.	231,-/szt.	92,-/szt.

Opaska nylonowa na kluczyk	Prosimy o podawanie numeracji od-do oraz numeru wybranego koloru opaski.	Kpl. mocowań do połączenia boków 2 szaf	Kpl. mocowań do przymocowania szafy do ściany
	- 51 czarny - 52 biały - 53 czerwony - 55 niebieski - 56 szary - 61 zielony - 67 żółty - 73 pomarańczowy		
Nr katalogowy	8501-05..	4400-715	4400-710
cena	31,-/szt.	5,-/kpl. do szafy	9,-/kpl. do szafy

Stół warsztatowy



- metalowy stelaż z rur czworokątnych 50 x 30 mm z regulacją wysokości 835-855 mm
- blat z wielowarstwowej sklejki o grubości 40 mm, nie lakierowany
- dostarczany w stanie zdemontowanym do łatwego montażu

- szuflada wysuwana na prowadnicach rolkowych o nośności 40 kg
- blendy szuflad wykonane z podwójnej warstwy blachy
- szuflada i skrytka zamykane zamkiem cylindrycznym z 2 kluczami
- uchwyty szuflad wyposażone w etykietę na opis



szer. w mm	1000	1500	2000
głęb. w mm	700	700	700
nr katalogowy	4501-10	4502-10	4503-10
SDK*	6	6	6
cena	1596,-	1742,-	1942,-

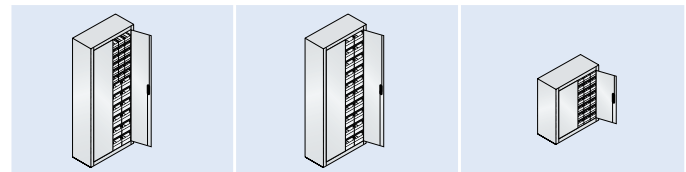
Metalowa szafa warsztatowa



- drzwi osadzone na ukrytych zawiasach kołkowych

- zamek cylindryczny z dwoma kluczami ryglujący w 3 punktach
- wewnątrz przestawne metalowe półki oraz pojemniki z tworzywa sztucznego

Pojemniki
małe
75 x 103 x 160 mm
duże
125 x 150 x 230 mm



wys. w mm	1690	1690	830
szer. w mm	700	700	700
głęb. w mm	300	300	300
ilość pojemników	36 małych (czer.) + 24 dużych (nieb.)	40 dużych (20 czer. + 20 nieb.)	42 małych (nieb.)
nr katalogowy	133413-23	133413-22	134013-21
SDK*	5	4	3
cena	1623,-	1293,-	906,-

Regał uniwersalny



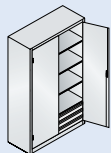
- półki i stelaż regału wykonane z blachy stalowej malowanej proszkowo (RAL 7035)
- łatwy w montażu system skręcany/wtykowy
- metalowe półki przestawne co 50 mm o nośności 50 kg każda z możliwością zwiększenia nośności do 100 kg

- maksymalne obciążenie regału: 450 kg/600 kg bez montażu/z montażem do ściany
- podane parametry obciążenia dotyczą równomiernego rozłożenia ciężaru

	Regał podstawowy				Regał dostawny			
wys. w mm	2000				2000			
szer. w mm	1000				1000			
głęb. w mm	300	400	500	600	300	400	500	600
ilość półek	4	4	4	4	4	4	4	4
nr katalogowy	7920-30	7920-40	7920-50	7920-60	7920-31	7920-41	7920-51	7920-61
cena	513,-	585,-	605,-	640,-	410,-	437,-	503,-	526,-
cena dodatkowej półki	56,-	60,-	67,-	76,-	56,-	60,-	67,-	76,-

Metalowa szafa warsztatowa z drzwiami skrzydłowymi

- drzwi osadzone na zewn. zawiasach kołkowych (kąąt otwarcia 180 °)
- zamek cylindryczny z 2 kluczami ryglujący w 3 punktach
- 4 przestawne ocynkowane półki
- poniżej 3 szuflady na prowadnicach teleskopowych z pełnym wysuwem
- wymiary wewn. szuflady: W 100 x S 1004 x G 442 mm
- nośność każdej szuflady 50 kg



szer. w mm	1200	1200	940	500
głęb. w mm	500	500	500	500
ilość półek	4	2	2	2
nr katalogowy	8931-503	8531-000	8821-00	8721-00
SDK*	9	4	3	2
cena	2472,-	1543,-	1424,-	1122,-



Półka

nr katalogowy	8931-80
cena	79,-

1 Szafa z drzwiami skrzydłowymi

- 2 drzwi na zewn. zawiasach kołkowych
- w środku 2 przestawne ocynkowane półki, mata gumowa, zamek cylindryczny Ergolock oraz 3-punktowe ryglowane drzwi
- wymiary: W 1200 x S 1200 x G 500 mm



1 Nr katalogowy 8531-000

2 Metalowa szafa warsztatowa z drzwiami skrzydłowymi

- drzwi osadzone na zewn. zawiasach kołkowych
- zamek cylindryczny z 2 kluczami ryglujący w 3 punktach
- wewnątrz 1 szuflada, poniżej 2 przestawne ocynkowane półki
- wymiary wewn. szuflady: W 70 x S 367 x G 438 mm

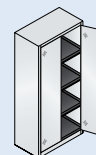
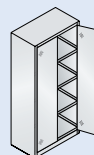


Nr katalogowy 8721-00

2

Metalowa szafa z drzwiami skrzydłowymi (do przechowywania substancji niebezpiecznych)

- drzwi osadzone na zawiasach kołkowych
- zamek cylindryczny z 2 kluczami ryglujący w 3 punktach
- otwory wentylacyjne w górnej i dolnej części drzwi w kształcie rozety
- wewnątrz 4 przestawne półki (otwarte pojemniki o obj. 20l) wykonane z blachy ocynkowanej lub tworzywa sztucznego (polietylenu)
- możliwość wykonania drzwi w kolorze żółtym RAL 1023 bez dopłaty



szer. w mm	930	930
głęb. w mm	500	500
ilość półek	4	4
nr katalogowy	8921-315	8921-316
SDK*	5	5
cena	1466,-	2916,-
	z blachy ocynk.	z tworzywa szt.
wymiary szer. x gł.	920 x 450	920 x 450
nr katalogowy	8921-3725	8921-3726
cena	140,-	466,-



Ogólne warunki:

Niniejsza oferta handlowa przeznaczona jest wyłącznie dla firm i instytucji. Wszystkie podane ceny są cenami netto, do których należy doliczyć podatek od towarów i usług VAT.

W momencie ukazania się niniejszej oferty handlowej, poprzednie oferty tracą swoją ważność.

Sprzedający zastrzega sobie prawo dokonania zmian w ofercie w okresie jej obowiązywania, z zachowaniem 14-dniowego okresu wypowiedzenia zmienianych warunków.

Warunki handlowe Zamawiającego odmienne od niniejszych wymagają pisemnej akceptacji Sprzedającego.

Wyroby dostarczane są na terenie kraju na wskazany przez Zamawiającego adres dostawy bezpłatnie, jeżeli wartość zamówienia przekracza 4000,- zł netto, w innych przypadkach dostawa realizowana jest za dopłatą w wysokości 95 zł netto za każde zamówienie.

Dostawa nie obejmuje rozładunku i wniesienia towaru, jeżeli nie uzgodniono innych warunków ze Sprzedającym.

Adres dostawy musi być dostępny dla zestawu transportowego o max dł. 18 m i ładowności do 24 ton. O ewentualnych ograniczeniach dot. możliwości dojazdu pod wskazany adres Zamawiający musi pisemnie poinformować Sprzedającego.

Towar dostarczany jest w opakowaniu. W przypadku rezygnacji z opakowania w zamówieniu, Zamawiający uzyskuje opust w wysokości 5 zł/szt. wyrobu od ceny zakupu netto.

Płatności są z reguły możliwe w określonym terminie po dostawie towaru.

Sprzedający zastrzega sobie prawo określić inne warunki płatności.

Dostarczony towar pozostaje własnością Sprzedającego do momentu uiszczenia całkowitej zapłaty przez Zamawiającego.

Na dostarczony towar Sprzedający udziela 24-miesięcznej gwarancji.

Sprzedający nie ponosi odpowiedzialności za uszkodzenia towaru spowodowane przez odbiorcę lub czynniki zewnętrzne po dokonaniu odbioru towaru.

Utrata gwarancji następuje w momencie użytkowania wyrobu niezgodnie z jego przeznaczeniem lub instrukcją obsługi, naprawami i przeróbkami dokonywanymi we własnym zakresie oraz uszkodzeniami powstałymi z winy użytkownika.

Zamawiający ma obowiązek sprawdzenia towaru bezpośrednio przy odbiorze.

W przypadku stwierdzenia braków lub uszkodzenia powstałego w czasie transportu winien zaznaczyć ten fakt na kopii listu przewozowego dla Sprzedającego.

Reklamacje ukrytych wad towaru należy zgłosić niezwłocznie po ich stwierdzeniu.

Sprzedający zastrzega sobie prawo do zmian w konstrukcji, wymiarach oraz paletce kolorystycznej wyrobów.

Towar dostarczany jest bez widocznych na zdjęciach dekoracji.

Niniejsze ogólne warunki handlowe mają zastosowanie do wszystkich umów kupna-sprzedaży dotyczących dostawy towaru według oferty „C+P Highlights” zawartych między Zamawiającym i Sprzedającym, jeżeli strony nie uzgodniły pisemnie inaczej.

W sprawach nieuregulowanych w niniejszych warunkach obowiązują stosowne przepisy Kodeksu Cywilnego.



Wzory kolorów

Korpusy i fronty wszystkich wyrobów (jeżeli w opisie nie zaznaczono inaczej) wykonane są z blachy stalowej gr. 0,8 - 1,0 mm pokrywanej farbą proszkową. Stosowane przez nas farby proszkowe posiadają atest higieniczności.

Kolory


Grupa 0 (bez dopłaty)



Grupa I (bez dopłaty za front jeśli korpus z grupy 0)



Grupa II (bez dopłaty za front jeśli korpus z grupy 0)



NOWOŚĆ:

C + P sprawia, że jest to jeszcze łatwiejsze!

■ Grupa kolorystyczna 0 jest bez dopłaty!

- Dopłaty za grupę I i II znajdują się w tabeli poniżej
- Symbol Dopłaty za Kolor (SDK) znajdują Państwo w katalogu pod każdym numerem artykułu

Przy dwoch opcjach kolorystycznych (Frontów i Korpusu) należy wziąć pod uwagę:

■ Kolor korpusu decyduje o dopłacie za kolor

Dla Państwa oznacza to że:

- **Najłatwiej policzyć dopłatę za kolor na podstawie koloru korpusu**
- Przeszło 100 kombinacji kolorystycznych bez dopłaty!

Symbol dopłaty za kolor	Dopłata za sztukę, Grupa kolorów I	Dopłata za sztukę, Grupa kolorów II
1	15,-	30,-
2	25,-	50,-
3	35,-	70,-
4	55,-	110,-
5	65,-	130,-
6	75,-	150,-
7	85,-	170,-
8	100,-	200,-
9	120,-	240,-

